

PATVIRTINTA

Prezidento Jono Žemaičio gimnazijos direktoriaus  
2018 m. gegužės mėn. 10 d.  
Įsakymu Nr. V1-81

**PREZIDENTO JONO ŽEMAIČIO  
GIMNAZIJOS**

Kalnų g. 3

**EKSTREMALIŲJŲ SITUACIJŲ VALDYMO  
PLANAS**

RASEINIAI

2018

## TURINYS

<b>I. BENDROSIOS NUOSTATOS</b> .....	<b>4</b>
1.1. Plano tikslas.....	4
1.2. Prezidento Jono Žemaičio gimnazijos ekstremaliųjų situacijų valdymo plano teisinis pagrindimas.....	4
1.3. Prezidento Jono Žemaičio gimnazijos trumpas apibūdinimas .....	4
1.4. Plane vartojamos sąvokos ir santrumpos.....	6
<b>II. GRESIANTYS ĮVYKIAI</b> .....	<b>8</b>
2.1. Galimi pavojai, nustatyti atlikus galimų pavojų ir ekstremaliųjų situacijų rizikos analizę.....	8
<b>III. PERSPĖJIMO IR INFORMAVIMO APIE GRESIANTĮ AR SUSIDARIUSĮ ĮVYKĮ ORGANIZAVIMAS</b> .....	<b>9</b>
3.1. Gyventojų, įmonių, įstaigų, organizacijų, kitų ūkio subjektų ir civilinės saugos sistemos subjektų perspėjimas ir informavimas apie gresiantį ar susidariusį ekstremalųjį įvykį.....	9
3.2. Prezidento Jono Žemaičio gimnazijos vadovų, darbuotojų bei įstaigos patalpose ir teritorijoje esančių žmonių informavimas gresiant arba susidarius ekstremaliajai situacijai.....	9
<b>IV. KEITIMOSI INFORMACIJA APIE ĮVYKĮ TVARKA</b> .....	<b>11</b>
<b>V. PREZIDENTO JONO ŽEMAIČIO GIMNAZIJOS DARBUOTOJŲ IR MOKSLEIVIŲ APSAUGA GRESIANT AR SUSIDARIUS EKSTREMALIAJAM ĮVYKIUI</b> .....	<b>12</b>
5.1. Prezidento Jono Žemaičio gimnazijos darbuotojų ir moksleivių evakavimo organizavimas .....	12
5.1.1. Prezidento Jono Žemaičio gimnazijos vadovo sprendimo dėl darbuotojų, moksleivių bei įstaigos patalpose ir teritorijoje esančių žmonių evakavimo, įgyvendinimas.....	12
5.1.2. Galimos Prezidento Jono Žemaičio gimnazijos darbuotojų, moksleivių bei įstaigos patalpose ir teritorijoje esančių žmonių evakavimo kryptys iš įstaigos skirtingų teritorijos ir (ar) pastato vietų.....	13
5.2. Prezidento Jono Žemaičio gimnazijos darbuotojų ir moksleivių apsaugos nuo jų gyvybei ar sveikatai pavojingų veiksnių, atsiradusių dėl gresiančio ar susidariusio įvykio, aprūpinimo asmeninės apsaugos priemonėmis organizavimo tvarka, asmenų, paskirtų atsakingais už asmeninės apsaugos priemonių išdavimo organizavimą, pareigybės .....	13
5.3. Kolektyvinės apsaugos statiniai ir jų panaudojimo galimybės.....	14
5.4. Pirmosios pagalbos teikimo Prezidento Jono Žemaičio gimnazijos darbuotojams, moksleiviams, įstaigos patalpose ir (ar) teritorijoje esantiems žmonėms, nukentėjusiems ekstremaliųjų įvykių metu, organizavimas.....	14

<b>VI. GRESIANČIŲ AR ĮVYKUSIŲ ĮVYKIŲ LIKVIDAVIMO IR JŲ PADARINIŲ ŠALINIMO, GELBĖJIMO DARBŲ ORGANIZAVIMAS IR KOORDINAVIMAS .....</b>	<b>14</b>
6.1. Asmens, Prezidento Jono Žemaičio gimnazijoje atsakingo už informacijos priėmimą ir perdavimą, veiksmai gavus informaciją apie gresiantį ar įvykusį įvykį .....	14
6.1.1. Civilinės saugos signalai .....	15
6.2. Numatytų galimų pavojų, kurių rizikos lygis po atliktos galimų pavojų ir ekstremaliųjų situacijų rizikos analizės nustatytas kaip didelis arba labai didelis, likvidavimo ir jų padarinių šalinimo organizavimas ir koordinavimas.....	18
6.2.1. Darbų organizavimas ir koordinavimas gaisro atveju.....	18
6.3. Prezidento Jono Žemaičio gimnazijos vadovo ar jo įgalioto asmens veiksmai organizuojant ir koordinuojant gelbėjimo darbus įvykių metu ir jo priimtų sprendimų įgyvendinimas .....	19
6.4. Materialinių išteklių telkimo gelbėjimo, paieškos ir neatidėliotiniams darbams atlikti, įvykiams likviduoti ir jų padariniams šalinti procedūros .....	20
6.5. Prezidento Jono Žemaičio gimnazijos ekstremaliųjų situacijų valdymo grupės sušaukimas .....	20
6.6. Veiksmai, kuriais siekiama palaikyti ir (ar) atkurti Prezidento Jono Žemaičio gimnazijos veiklą po įvykusio įvykio.....	20
6.7. Prezidento Jono Žemaičio gimnazijos prevencijos priemonių planas.....	21
<b>VII. SAVIVALDYBĖS EKSTREMALIŲJŲ SITUACIJŲ VALDYMO PLANE NURODYTŲ UŽDUOČIŲ VYKDYMO ORGANIZAVIMAS.....</b>	<b>21</b>
7.1.1. Savivaldybės ekstremaliųjų situacijų valdymo plane nurodyto ūkio subjekto, kitos įstaigos, kurių turimų materialinių išteklių teikimas ekstremaliųjų situacijų atvejais yra tikslingas, užduotys .....	21
7.1.2. Veiksmai, gavus savivaldybės administracijos direktoriaus rašytinį reikalavimą dėl sutarčių dėl savivaldybės ekstremaliųjų situacijų valdymo plane nurodytų užduočių vykdymo ir (ar) turimų materialinių išteklių teikimo.....	21
<b>VIII. PRIEDAI.....</b>	<b>22</b>
<b>Plano priedas Nr. 1</b> Prezidento Jono Žemaičio gimnazijos ekstremaliųjų situacijų rizikos analizė.....	<b>22</b>
<b>Plano priedas Nr. 2</b> Savivaldybėje esančių civilinės saugos sistemos pajėgų, savivaldybės administracijos valstybės tarnautojo ar darbuotojo, atsakingo už civilinės saugos funkcijų vykdymą, kontaktiniai duomenys.....	<b>31</b>
1 lentelė. Prezidento Jono Žemaičio gimnazijos administracijos darbuotojų sąrašas ir kontaktai.....	31
2 lentelė. Prezidento Jono Žemaičio gimnazijos Ekstremaliųjų situacijų valdymo grupės narių sąrašas ir kontaktai .....	31
3 lentelė. Raseinių rajono savivaldybės civilinės saugos specialisto kontaktiniai duomenys.....	32

<b>Plano priedas Nr. 3</b> Prezidento Jono Žemaičio gimnazijos ekstremaliųjų situacijų valdymo grupės nuostatai ir sudėtis .....	<b>33</b>
<b>Plano priedas Nr. 4</b> Prezidento Jono Žemaičio gimnazijos materialinių išteklių žinynas .....	<b>38</b>
<b>Plano priedas Nr. 5</b> Sutarčių dėl savivaldybės ekstremaliųjų situacijų valdymo plane nurodytų užduočių vykdymo kopijos.....	<b>39</b>
<b>Plano priedas Nr. 6</b> Prezidento Jono Žemaičio gimnazijos darbuotojų, moksleivių ir įstaigos patalpose bei teritorijoje esančių žmonių evakavimo planai .....	<b>40</b>
<b>Plano priedas Nr. 7</b> Prezidento Jono Žemaičio gimnazijos darbuotojų ir įstaigos patalpose bei teritorijoje esančių žmonių evakavimo schema.....	<b>42</b>
<b>Plano priedas Nr. 8</b> Prezidento Jono Žemaičio gimnazijos perspėjimo apie įvykį schema .....	<b>43</b>
<b>Plano priedas Nr. 9</b> Prezidento Jono Žemaičio gimnazijos keitimosi informacija apie įvykį schema .....	<b>44</b>
<b>Plano priedas Nr. 10</b> Prezidento Jono Žemaičio gimnazijos ekstremaliųjų situacijų valdymo grupės sąšaukos schema.....	<b>45</b>
<b>Plano priedas Nr. 11</b> Rekomendacijos kaip elgtis gresiant ar susidarius ekstremaliajai situacijai .....	<b>46</b>
<b>Plano priedas Nr. 12</b> Prezidento Jono Žemaičio gimnazijos veiksmų kilus gaisrui planas.....	<b>62</b>
<b>Plano priedas Nr. 13</b> Prezidento Jono Žemaičio gimnazijos ekstremaliųjų situacijų valdymo plano teisinis pagrindimas.....	<b>70</b>
<b>Plano priedas Nr. 14</b> Prezidento Jono Žemaičio gimnazijos ekstremaliųjų situacijų 2018-2020 metams prevencijos priemonių planas.....	<b>75</b>

## I. BENDROSIOS NUOSTATOS

### 1.1. Plano tikslas

Padėti Prezidento Jono Žemaičio gimnazijos – toliau (Gimnazijos) vadovui ir kitiems atsakingiems asmenims:

- organizuoti ir koordinuoti pasiruošimo ekstremaliesiems įvykiams ir ekstremaliosioms situacijoms darbus;
- tinkamai veikti ekstremaliųjų įvykių ir ekstremaliųjų situacijų metu;
- tinkamai vadovauti įvykių padarinių likvidavimo ir šalinimo darbams.

### 1.2. Įstaigos ekstremaliųjų situacijų valdymo plano teisinis pagrindimas

Ekstremaliųjų situacijų valdymo planas (toliau – Planas) parengtas vadovaujantis Lietuvos Respublikos civilinės saugos įstatymo Nr. XI-635 (Žin., 2009, Nr. 159-7207) 16 straipsnio 9 punktu; Priešgaisrinės apsaugos ir gelbėjimo departamento prie VRM direktoriaus 2010-04-19 įsakymo Nr. 1-134 „Kriterijai ūkio subjektams ir kitoms įstaigoms, kurių vadovai turi organizuoti ekstremaliųjų situacijų valdymo planų rengimą, derinimą ir tvirtinimą, ir ūkio subjektams, kurių vadovai turi sudaryti ekstremaliųjų situacijų operacijų centrą“ ir Priešgaisrinės apsaugos ir gelbėjimo departamento prie VRM direktoriaus 2011 m. vasario 23 d. įsakymo Nr. 1-70 „Dėl ekstremaliųjų situacijų valdymo planų rengimo metodinių rekomendacijų patvirtinimo“ reikalavimais ir kitais teisės aktais nurodytais (**Plano priedas Nr. 13**) priede.

### 1.3. Prezidento Jono Žemaičio gimnazijos trumpas apibūdinimas

**Pavadinimas: Prezidento Jono Žemaičio gimnazija**

**Įmonės kodas: 190105984**

**Adresas: Kalnų g. 3, LT-60136 Raseiniai**

**El. paštas: raseiniugimnazija@raseiniai.lt**

**Tel.: +370 428 51969**

#### Prezidento Jono Žemaičio gimnazijos vadovo kontaktiniai duomenys

Vardas, pavardė	Pareigos	Fiksuotas tel.	Mobilus tel.	El. paštas
<b>Linas Dargevičius</b>	<b>Direktorius</b>	<b>8 428 51969</b>	<b>8 687 36554</b>	<b><u>linas.dargevicius@raseiniai.lt</u></b>

#### Darbuotojo, atsakingo už civilinę saugą, kontaktiniai duomenys.

Vardas, pavardė	Pareigos	Fiksuotas tel.	Mobilus tel.	El. paštas
<b>Marius Kavaliauskas</b>	<b>Kūno kultūros mokytojas</b>	<b>-</b>	<b>8 605 74861</b>	<b><u>mario_lit@yahoo.com</u></b>

## **Prezidento Jono Žemaičio gimnazijos veikla**

Teikiamos pagrindinio ir vidurinio ugdymo paslaugos pagal patvirtintas valstybines programas bei pedagogų parengtą Raseinių Prezidento Jono Žemaičio gimnazijos ugdymo programą.

Institucijos tipas - Valstybinė pagrindinio ir vidurinio ugdymo įstaiga, tipas – gimnazija, juridinis statusas – juridinis asmuo.

Įstaigos priklausomybės tipas - Savivaldybės. Pagrindinė veiklos rūšis – pagrindinis ir vidurinis ugdymas. Ugdymo forma – dieninė ir suaugusiųjų (vakarinė). Ugdymo kalba – lietuvių. Įstaiga išlaikoma steigėjo lėšomis.

Įstaigos struktūra:

- Pagrindinio ugdymo (I – II klasės) – 9 klasės;
- Vidurinio ugdymo (III – IV klasės) – 10 klasių.
- Grupės komplektuojamos vadovaujantis įstaigos nuostatuose nustatyta tvarka. Veikia papildomo ugdymo būreliai.
- Gimnazijoje dirba 44 kvalifikuoti pedagogai.

## **Prezidento Jono Žemaičio gimnazijos darbo laikas:**

Administracija: Pirmadienis – Penktadienis 7:30 - 17:00 val.

Gimnazija: Pirmadieniais – Penktadieniais 7:00 – 21:00 val.

**Darbuotojų skaičius:** 67.

**Didžiausias žmonių skaičius, galintis būti gimnazijoje vienu metu:** 500-550 žmonių.

## **Apsaugos organizavimas:**

UAB „Tigro šuolis“

Arvydas Šarkus

Tel.: 8 616 79624

**Kaimyniniai pavojingi objektai:** nėra.

**Kolektyvinės apsaugos statiniai.** Kolektyvinei darbuotojų ir gimnazijoje esančių žmonių apsaugai gali būti panaudotos gimnazijos patalpos ir statiniai.

**Asmeninės apsaugos priemonės:** nėra.

**Pavojingų cheminių medžiagų įstaigoje:** nėra.

**Komunaliniai inžineriniai tinklai:**

**Elektros energiją tiekia:** „ESO“

**Geriamą vandenį požeminėmis trasomis tiekia:** UAB „Raseinių vandenys“

**Patalpos šildomos centralizuotai:** UAB „Raseinių šilumos tinklai“

**IT sistemą prižiūri:** Darius Kozikas, tel.: 8 682 97974

**Ryšiai:** pranešimas apie incidentą bus vykdomas TELIA ar mobiliais telefonais, kompiuteriniu internetinio ryšio tinklu.

**Priešgaisrinė sauga:** savalaikiam, pavojingų gaisro faktorių aptikimui bei žmonių informavimui apie gaisrą, taip pat veiksmingam pavojingų gaisro faktorių šalinimui pastate numatytos šios gaisrinės saugos priemonės:

- Milteliniai gesintuvai – 11 vnt.
- Vandens putų gesintuvai – 2 vnt.
- Angliarūgštės – 2 vnt.

Visi ugniagesių automobiliai su ekipažu, atvykę pagal iškvietimą, sanitarinės ir avarinės tarnybos automobiliai, greitosios medicinos pagalbos automobiliai, dujų-avarinės tarnybos automobiliai, įvykus nelaimingam atsitikimui į gimnazijos teritoriją įleidžiami be eilės ir neatliekant patikrinimo. Gimnazijos darbuotojai imasi visų reikiamų priemonių, kad atvykusi pagalba kuo greičiau pasiektų įvykio vietą.

Priešgaisrinę įrangą įstaigoje prižiūri Virginijus Liutkus, ūkvedys, tel.: 8 615 27200.

**Pirmoji medicininė pagalba:** Pirmosios medicinos pagalbos suteikimui gimnazija turi pirmosios pagalbos rinkinius. Už pirmosios pagalbos suteikimą atsakinga gimnazijos ESGV medicininės pagalbos teikimo grandis. Plačiau medicininės pagalbos teikimo organizavimas aprašytas **Plano 5 skyriuje, 5.4 dalyje.**

**Darbuotojų perspėjimas.** Operatyviam darbuotojų perspėjimui planuojama panaudoti fiksuoto ir judriojo ryšio telefonus, vietinį ryšį ir internetinį tinklą, pasiuntinius, signalizaciją. Plačiau darbuotojų perspėjimas ir informavimas aprašytas **Plano 3 skyriuje.**

#### **1.4. Plane vartojamos sąvokos ir santrumpos**

**Aplinkos apsauga** - natūralios ir žmogaus paveiktos ar sukurtos aplinkos saugojimas nuo fizinio, cheminio, biologinio ir kitokio neigiamo poveikio ar pasekmių, atsirandančių įgyvendinant planus ir programas, vykdamt ūkinę veiklą ar naudojant gamtos išteklius.

**Asmens sveikatos priežiūra** - valstybės licencijuota fizinių ir juridinių asmenų veikla, kurios tikslas laiku diagnozuoti asmens sveikatos sutrikimus ir užkirsti jiems kelią, padėti atgauti ir sustiprinti sveikatą.

**Avarija** – nenumatytas nelaimingas įvykis dėl darbo priemonių gedimo, darbo ar technologinio proceso pažeidimo, ar kitų nenumatytų techninių aplinkybių. Sukėlęs pavojų žmonėms, aplinkai ir padaręs ar galėjęs padaryti žalos darbuotojų sveikatai.

**Civilinė sauga** – veikla, apimanti valstybės ir savivaldybių institucijų ir įstaigų, kitų įstaigų, ūkio subjektų ir gyventojų pasirengimą ekstremaliosioms situacijoms, veiksmus joms gresiant ar susidarius, ekstremaliųjų situacijų likvidavimą ir jų padarinių šalinimą.

**Civilinės saugos pratybos** – valstybės ir savivaldybių institucijų ir įstaigų, kitų įstaigų, ūkio subjektų mokymas ir civilinės saugos sistemos parengties patikrinimas, kai tariamomis ekstremaliosiomis sąlygomis tikrinami veiksmai ir procedūros, numatytos ekstremaliųjų situacijų valdymo planuose, tobulinami valdymo įgūdžiai, mokomasi praktiškai organizuoti gyventojų ir turto apsaugą nuo ekstremaliųjų situacijų poveikio ir atlikti gelbėjimo, paieškos ir neatidėliotinus darbus, likviduoti įvykius, ekstremaliuosius įvykius ar ekstremaliąsias situacijas ir šalinti jų padarinius;

**Civilinės saugos sistemos parengtis** – civilinės saugos sistemos subjektų pasirengimas reaguoti į susidariusią ekstremaliąją situaciją.

**Civilinės saugos slėptuvės** – įvairiai žmonių veiklai įprastomis aplinkybėmis skirti pastatai ar jų patalpos bei kiti statiniai (pastatai), kurie taip pat tinka žmonių apsaugai nuo pavojingų poveikių esant ekstremaliosioms situacijoms. Šie pastatai turi dvi lygiavertes paskirtis ne žmonių veiklos ir žmonių apsaugos.

**Ekstremalioji situacija** – dėl ekstremaliojo įvykio susidariusi padėtis, kuri gali sukelti staigų didelį pavojų gyventojų gyvybei ar sveikatai, turtui, aplinkai arba gyventojų žūtį, sužalojimą ar padaryti kitą žalą.

**Ekstremalusis įvykis** – nustatytus kriterijus atitinkantis, pasiekęs ar viršijęs gamtinis, techninis, ekologinis ar socialinis įvykis, kuris kelia pavojų gyventojų gyvybei ar sveikatai, jų socialinėms sąlygoms, turtui ir (ar) aplinkai.

**Ekstremaliojo įvykio kriterijai** – stebėjimais ir skaičiavimais nustatyti arba tarptautinėje praktikoje naudojami fizikiniai, cheminiai, geografiniai, medicininiai, socialiniai ar kiti įvykio mastą, padarinius ar faktą apibūdinantys dydžiai arba aplinkybės (kritinės ribos), kuriuos atitinkantis, pasiekęs ar viršijęs įvykis laikomas ekstremaliojo.

**Ekstremaliųjų situacijų prevencija** – kryptingai vykdoma pasirengimo ekstremaliosioms situacijoms priemonių visuma, kad būtų išvengta ekstremaliųjų situacijų arba mažėtų jų galimybė, o susidarius ekstremaliajai situacijai būtų kuo mažiau pakenkta gyventojams, valstybės ir savivaldybių institucijų ir įstaigų, kitų įstaigų ir ūkio subjektų veiklai, turtui ir aplinkai.

**Ekstremaliųjų situacijų valdymo planas** – dokumentas, kuriuo reglamentuojamas materialinių ir žmogiškųjų išteklių sutelkimas ir valdymas gresiant ar susidarius ekstremaliosioms situacijoms.

**ESVG** – Ekstremaliųjų situacijų valdymo grupė.

**Gelbėjimo darbai** – veiksmai, kuriais įvykių, ekstremaliųjų įvykių ar ekstremaliųjų situacijų metu siekiama išgelbėti gyventojų gyvybes, sveikatą ir turtą, suteikti jiems pirmąją medicinos pagalbą ir (ar) nugabenti juos į sveikatos priežiūros įstaigas, taip pat apsaugoti aplinką.

**Jodo profilaktika** – skydliaukės išotininimas stabilioju jodu, kad į ją nepatektų radioaktyvusis jodas.

**Koordinavimas** – tai sprendimų ir veiksmų suderinamumas.



**Kolektyvinės apsaugos statinys** – statinys ar patalpa, kurią ekstremaliųjų situacijų ar karo metu galima pritaikyti gyventojams apsaugoti nuo atsiradusių gyvybei ar sveikatai pavojingų veiksnių.

**Materialiniai ištekliai** – nekilnojamasis turtas, transporto priemonės, statybinės medžiagos ir kiti ištekliai, kurie teisės aktų nustatyta tvarka gali būti panaudoti gresiančioms ar susidariusioms ekstremaliosioms situacijoms likviduoti ir jų padariniams šalinti, valstybės ir savivaldybių institucijų ir įstaigų, kitų įstaigų, ūkio subjektų veiklai palaikyti ir atkurti.

**Perspėjimo sistema** – visuma organizacinių ir techninių priemonių, kuriomis siekiama užtikrinti garsinio perspėjamojo civilinės saugos signalo davimą ir (ar) informacijos apie gresiančią ar susidariusią ekstremaliąją situaciją, galimus padarinius, jų šalinimo priemones ir apsisaugojimo nuo ekstremaliosios situacijos būdus perdavimą gyventojams, valstybės ir savivaldybių institucijoms ir įstaigoms, kitoms įstaigoms ir ūkio subjektams.

**Prevencija** – kryptingai vykdoma pasirengimo ekstremalioms situacijoms priemonių visuma, kad iš anksto pasirengus būtų išvengta ekstremalios situacijos arba mažėtų galimybė jai kilti, o susidarius ekstremaliai situacijai būtų mažiau pakenkta žmonėms, turtui bei aplinkai.

**Slėptuvė** – specialiosios paskirties statinys arba specialiai įrengta patalpa gyventojams, kurie užtikrina valstybės ir savivaldybių institucijų ir įstaigų veiklą ekstremaliųjų situacijų ar karo metu, apsaugoti nuo atsiradusių gyvybei ar sveikatai pavojingų veiksnių.

**Ūkio subjektas** – Lietuvos Respublikoje įsteigta ir (arba) veikianti įmonė, įstaiga ar organizacija, kuri įstatymų nustatyta tvarka verčiasi komercine, ūkine, finansine, profesine ar kita veikla.

## II. GRESIANTYS ĮVYKIAI

### 2.1. Galimi pavojai, nustatyti atlikus galimų pavojų ir ekstremaliųjų situacijų rizikos analizę

Atliekant ekstremaliųjų situacijų rizikos analizę, įvertinta tikimybė ekstremaliųjų įvykių patvirtintų LR Vyriausybės 2011 m. rugpjūčio 24 d. nutarimu Nr. 988 (Žin., 2011, Nr. 107-5059), „Dėl Lietuvos Respublikos vyriausybės 2006 m. kovo 9 d. nutarimo Nr. 241 „Dėl ekstremaliųjų įvykių kriterijų patvirtinimo“ pakeitimo.

**Labiausiai tikėtini ir galintys sukelti didžiausius padarinius ekstremalieji įvykiai:**

- gaisras.

**Ekstremalieji įvykiai, galintys sukelti didžiausius padarinius:**

- teroro aktas.

**Mažai tikėtini arba negalintys sukelti didelių padarinių ekstremalieji įvykiai:**

- gamtinis įvykis - labai smarkus vėjas, uraganas, škvalas;
- pavojinga ar ypač pavojinga liga;
- įvykis vandens tiekimo ūkio subjekte, įrenginyje, tinkluose – vandens tiekimo nutraukimas;
- įvykis šilumos ūkio objekte, įrenginyje, tinkluose – šilumos tiekimo nutraukimas šildymo sezono metu;
- įvykis elektros ūkio subjekte, įrenginyje, tinkluose – elektros energijos tiekimo nutraukimas.

### III. PERSPĖJIMO IR INFORMAVIMO APIE GRESIANTĮ AR SUSIDARIUSĮ ĮVYKĮ ORGANIZAVIMAS

#### 3.1. Gyventojų, įmonių, įstaigų, organizacijų, kitų ūkio subjektų ir civilinės saugos sistemos subjektų perspėjimas ir informavimas apie gresiantį ar susidariusį ekstremalųjį įvykį

Gyventojų, įmonių, įstaigų, organizacijų, kitų ūkio subjektų ir civilinės saugos sistemos subjektų perspėjimas ir informavimas apie gresiantį ar susidariusį ekstremalųjį įvykį yra vykdomas pagal Priešgaisrinės apsaugos ir gelbėjimo departamento prie Vidaus reikalų ministerijos direktoriaus 2010 m. birželio 28 d. įsakymu Nr.193 „Dėl gyventojų, valstybės ir savivaldybių institucijų ir įstaigų, kitų įstaigų, ūkio subjektų perspėjimo ir informavimo apie gresiančią ekstremaliąją situaciją, galimus padarinius, jų šalinimo priemonės ir apsisaugojimo nuo ekstremaliosios situacijos būdus tvarkos aprašo patvirtinimo“ (Žin., 2010, Nr.80-4204) nustatytus reikalavimus.

Apie įvykį, ekstremalųjį įvykį ar susidariusią Valstybės ar savivaldybės lygio ekstremaliąją situacijai, darželio darbuotojai, lankytojai bus perspėti šiais būdais:

1. Garsiniu signalu „Dėmesio visiems“ įjungus centralizuoto ir vietinio valdymo sirenas.
2. Garsiniu signalu „Dėmesio visiems“ panaudojant policijos automobilių sirenas ir garsiakalbius perduodant balsu skelbiamą signalą (informaciją apie įvykį).
3. Telefonu, paskambinus Bendrajam pagalbos centrui ir Raseinių rajono savivaldybės administracijos Civilinės saugos skyriaus atsakingam specialistui.

Civilinės saugos garsiniai ir balsu skelbiami signalai, jų reikšmės ir panaudojimo tvarka pateikti (**Punktas 6.1.1.** Civilinės saugos signalai) punkte.

#### 3.2. Prezidento Jono Žemaičio gimnazijos vadovų, darbuotojų bei gimnazijos patalpose ir teritorijoje esančių žmonių informavimas gresiant arba susidarius ekstremaliajai situacijai

Viena svarbiausių gimnazijos darbuotojų ir moksleivių apsaugos priemonių yra jų savalaikis perspėjimas apie pavojų. Gimnazijos darbuotojai apie pavojų ir būtinus veiksmus perspėjami ir informuojami pagal „Perspėjimo apie įvykį“ schemą (**Plano priedas Nr. 8**). Už gimnazijos darbuotojų perspėjimą ir informavimą apie gresiantį ar įvykusį įvykį yra atsakinga gimnazijos ESVG ryšiu ir informavimo grandis.

#### **Prezidento Jono Žemaičio gimnazijos darbuotojų pirminiai veiksmai išgirdus signalą „Dėmesio visiems“ (sirenų gausmą):**

- Darbuotojai saugiai baigia darbus, ir savo darbo vietose laukia nurodymų dėl tolesnių veiksmų.
- Administracijos personalas baigia darbus ir pasilieka darbo vietose laukti informacijos apie gresiančią ekstremaliąją situaciją.

Įvertinus susidariusios situacijos ar gresiančio pavojaus mastą, gimnazijos vadovo nurodymu sušaukiama gimnazijos ESVG pagal parengtas schemas (darbo ir ne darbo metu) **Plano priedas Nr. 10**.

### **Prezidento Jono Žemaičio gimnazijos ESGV sušaukimo organizavimas**

Apie gimnazijos teritorijoje susidariusią ar gresiančią ekstremalią situaciją praneša, pirmas, tai pastebėjęs gimnazijos darbuotojas. Pirmiausia perspėja ir informuoja gimnazijos vadovą ir įstaigos ESGV ryšių ir informavimo grandies vadovą.

Gimnazijos ESGV ryšių ir informavimo grandies vadovas, gavęs gimnazijos vadovo nurodymą, sušaukti įstaigos ESGV, organizuoja visų įstaigos ESGV narių sąšauką pagal „Perspėjimo apie įvykį“ schemą (**Plano priedas Nr. 8**).

Gamybinių avarijų, katastrofų ir stichinių nelaimių, susidariusių ar gresiančių ekstremaliųjų situacijų atveju sušaukta gimnazijos ESGV, darbo metu privalo susirinkti per 20 minučių, o nedarbo metu – per 1,5 valandos, gimnazijos vadovo kabinete.

Gimnazijos ESGV ryšių ir informavimo grandis pagal informacinę schemą (**Plano priedas Nr. 9**) praneša apie įvykį įstaigos ESGV civilinės saugos grandžių vadovams, informuoja gimnazijos darbuotojus ir patalpose bei teritorijoje esančius žmones.

**Prezidento Jono Žemaičio gimnazijos darbuotojo, atsakingo už perspėjimą ir informavimą veiksmai, išgirdus signalą „Dėmesio visiems“:**

1. Išklauso (gauna) informaciją apie įvykį ir gresiantį pavojų bei rekomendacijas tolesniems veiksams:

- per Lietuvos nacionalinę radiją ir televiziją;
- per vietinius Raseinių rajono žiniasklaidos transliuotojus;
- specialiųjų tarnybų automobilinius garsiakalbius;
- iš Raseinių rajono savivaldybės administracijos Civilinės saugos skyriaus specialistų

(telefonu, faksu, elektroniniu paštu);

Raseinių rajono savivaldybės administracijos Civilinės saugos skyriaus kontaktiniai duomenys pateikti

**Plano priedas Nr. 2, 3** lentelėje.

2. gautą informaciją apibendrina ir perduoda gimnazijos vadovui;

3. organizuoja gimnazijos darbuotojų perspėjimą ir informavimą;

4. gimnazijos darbuotojų, lankytojų perspėjimas ir informavimas vykdomas pagal (**Plano priedas Nr. 8**) pateiktą schemą.

**Darbuotojas, pirmasis pastebėjęs įvykį, ekstremalųjį įvykį gimnazijos teritorijoje nedelsiant apie tai praneša:**

- **Bendrajam pagalbos centrui 112;**
- Gimnazijos budinčiajam darbuotojui;
- Gimnazijos ESGV ryšių ir informavimo grandies vadovui.

**Budintis darbuotojas:**

Nedelsiant praneša:

- Gimnazijos vadovui; **Linui Dargevičiui, tel.: 8 687 36554**
- asmeniui, atsakingam už darbuotojų perspėjimą ir informavimą.

#### IV. KEITIMOSI INFORMACIJA APIE ĮVYKĮ TVARKA

Gimnazijos ESVG vadovas (jam neesant, kitas jį pavaduojantis asmuo), įvertinęs ekstremaliosios situacijos mastą, gautą informaciją apie gresiantį ekstremalųjį įvykį ar įvykusią avariją telefonu perduoda Raseinių rajono savivaldybės civilinės saugos skyriui (**tel. 8 428 70526**), **BPC tel. 112**.

Bendrasis pagalbos centras, gavęs informaciją apie susidariusią ar gresiančią ekstremaliąją situaciją Prezidento Jono Žemaičio gimnazijoje, informuoja kompetentingas civilinės saugos sistemos pajėgas.

Gimnazijos ESVG Ryšių ir informavimo grandies vadovas gautą informaciją nuolat perduoda gimnazijos ESVG vadovui, koordinatoriui, o gavęs gimnazijos ESVG vadovo nurodymą ir Raseinių rajono savivaldybės civilinės saugos skyriui, kitoms civilinės saugos sistemos pajėgoms ir specialiosioms tarnyboms.

Gimnazijos darbuotojų bei gimnazijos patalpose ar teritorijoje esančių žmonių perspėjimas vykdomas mobiliaisiais telefonais arba per ESVG narius, kurie praneša žodžiu.

Gimnazijos vadovas, gavęs pavojaus signalą, sukviečia į pasitarimą gimnazijos ESVG narius ir supažindina juos su esama bei prognozuojama situacija. Pasitarimo metu patikslinamas numatytų veiksmų eiliškumas, duodamos konkrečios užduotys visiems gimnazijos ESVG nariams, suformuojamos papildomos užduotys kitiems gimnazijos darbuotojams.

##### **Ryšių ir informavimo grandies funkcijos ekstremalios situacijos atveju:**

- ruošia darbui visas ryšių priemones, kurias gimnazijos ESVG planuoja naudoti esant ekstremaliai situacijai, kad būtų užtikrinamas operatyvus valdymo grupės parengimas;
- koordinuoja ryšių perdavimo veiksmus ir keičiasi informacija su kitų institucijų civilinės saugos sistemos subjektais;
- organizuoja, analizuoja ir vertina informaciją ir duomenis apie įvykį, ekstremalųjį įvykį ar ekstremaliąją situaciją;
- gavus pranešimą (signalą) apie susidariusią ekstremalią situaciją, patikslina gautą informaciją ir nedelsiant informuoja gimnazijos vadovą, gimnazijos ESVG vadovą;
- surinktą, išanalizuotą ir įvertintą informaciją apie įvykį, ekstremalųjį įvykį ar ekstremaliąją situaciją, suderinusi su gimnazijos ESVG koordinatoriumi, perduoda įstaigos ESVG vadovui;
- perduoda gimnazijos ESVG vadovo sprendimus ir kitą būtiną informaciją civilinės saugos sistemos pajėgoms ir kitiems civilinės saugos sistemos subjektams;
- užtikrina gimnazijos darbuotojų, gimnazijos patalpose ir teritorijoje esančių žmonių perspėjimą ir informavimą visais ekstremalių situacijų, galinčių turėti įtakos jų sveikatai ir saugai, atvejais;
- užtikrina gimnazijos grandžių ryšio palaikymą ekstremalių situacijų atveju su kitomis ekstremalių situacijų valdymo institucijomis..

## V. PREZIDENTO JONO ŽEMAIČIO GIMNAZIJOS DARBUOTOJŲ IR MOSKELIVIŲ APSAUGA GRESIANT AR SUSIDARIUS EKSTREMALIAJAM ĮVYKIUI

### 5.1. Prezidento Jono Žemaičio gimnazijos darbuotojų ir moksleivių evakavimo organizavimas

#### 5.1.1. Gimnazijos vadovo sprendimo dėl darbuotojų, moksleivių bei gimnazijos patalpose ir teritorijoje esančių žmonių evakavimo, įgyvendinimas.

Už gimnazijos darbuotojų bei įstaigos patalpose esančių žmonių evakavimą atsakingas gimnazijos ESVG vadovas. Gimnazijoje yra parengtas ir gimnazijos vadovo patvirtintas Prezidento Jono Žemaičio gimnazijos veiksmų kilus gaisrui planas (**Plano priedas Nr. 12**), kuriame aprašomi darbuotojų evakavimo veiksmai kilus gaisrui.

Visi gimnazijos darbuotojai ir nuolat įstaigos patalpose esantys žmonės, yra supažindinti su gimnazijos evakavimo planais (**Plano priedas Nr. 6**).

Gresiant ir (ar) susidarius ekstremaliajai situacijai, įvykus technologinei avarijai ar kilus gaisrui, kai patalpose ir (ar) teritorijoje esantiems žmonėms kyla pavojus, gimnazijos ESVG viešosios tvarkos palaikymo ir evakavimo grandis, gavus gimnazijos ESVG vadovo nurodymą, vykdo patalpose ir (ar) teritorijoje esančių žmonių evakavimą. Apie evakavimo rezultatus gimnazijos ESVG viešosios tvarkos palaikymo ir evakavimo grandies vadovas informuoja gimnazijos ESVG vadovą, koordinatorių ir specialiųjų tarnybų atsakingus pareigūnus, jeigu situacijos valdymą perima specialiosios civilinės saugos sistemos pajėgos.

#### **Viešosios tvarkos palaikymo ir evakavimo grandies funkcijos ekstremaliomis situacijomis:**

- organizuoja ir vykdo gimnazijos patalpose ir (ar) teritorijoje esančių žmonių evakavimą ir turto gelbėjimą;
- suderinus su gimnazijos ESVG vadovu, koordinatoriumi, nurodo evakuojamųjų žmonių išėjimo iš patalpų ir (ar) teritorijos kryptis ir rinkimosi vietas po evakuacijos.
- organizuoja ir kontroliuoja visapusišką evakavimo aprūpinimą;
- kontroliuoja evakavimo ir žmonių ir turto gelbėjimo procesą (nuo pasirengimo iki evakavimo ir žmonių bei turto gelbėjimo pabaigos);
- per įstaigos ESVG ryšių ir informavimo grandį informuoja gimnazijos ESVG vadovą, koordinatorių apie įstaigos patalpose ir (ar) teritorijoje esančių žmonių evakavimo ir gelbėjimo eigą ir rezultatus;
- kontroliuoja patekimą į gimnazijos teritorijoje esančią ekstremalaus įvykio zoną (teritoriją);
- gimnazijos teritorijoje palaiko viešąją tvarką;
- per gimnazijos ESVG ryšių ir informavimo grandis keičiasi informacija su kitomis įstaigos ESVG grandimis;
- gimnazijos ESVG viešosios tvarkos palaikymo ir evakavimo grandis pagal kompetenciją vykdo kitus gimnazijos ESVG vadovo ir koordinatoriaus sprendimus, būtinus gimnazijos ESVG vadovo priimtiems sprendimams ir (ar) kitiems įstaigos ESVG uždaviniams įgyvendinti;

Visos materialiosios įstaigos žinioje esančios priemonės, kurias būtų galima panaudoti žmonių ir turto evakavimui bei gelbėjimui yra nurodytos gimnazijos materialinių išteklių žinyne (**Plano priedas Nr. 4**).

Ekstremaliajai situacijai pasiekus mastą, kai žmonių evakavimo iš gimnazijos teritorijos nepakanka, žmonių evakavimo, surinkimo ir priėmimo punktus bei tarpinius gyventojų evakavimo punktus tvarką nustato savivaldybės administracijos direktorius, vadovaudamasis LR Vyriausybės 2010 m. spalio 20 d. nutarimu Nr. 1502 „Dėl gyventojų evakavimo organizavimo tvarkos aprašo patvirtinimo“ (Žin., 2010, Nr. 125-6424).

### **5.1.2 Galimos Prezidento Jono Žemaičio gimnazijos darbuotojų, moksleivių bei įstaigos patalpose ir teritorijoje esančių žmonių evakavimo kryptys iš gimnazijos skirtingų teritorijos ir (ar) pastato vietų**

Visos galimos gimnazijos darbuotojų, moksleivių bei įstaigos patalpose ir teritorijoje esančių žmonių evakavimo kryptys iš gimnazijos skirtingų teritorijos ir (ar) pastato vietų nurodytos (**Plano priedas Nr. 7**) priede.

Kiekvienos konkrečios situacijos atveju, prireikus nustatyti žmonių susirinkimo vietą, keisti evakavimo kryptis sprendimą priima gimnazijos ESVG viešosios tvarkos palaikymo ir evakavimo grandies vadovas.

Kai ekstremalioji situacija pasiekia tokį lygį, kai gimnazijos pajėgų valdyti susidariusią situaciją nepakanka, ir situacijos valdymą perima savivaldybės civilinės saugos sistemos specialiosios pajėgos, sprendimus susijusius su gimnazijos darbuotojų bei įstaigos patalpose ir teritorijoje esančių žmonių evakavimu priima ir vykdo atsakingos institucijos.

### **5.2. Gimnazijos darbuotojų ir moksleivių apsaugos nuo jų gyvybei ar sveikatai pavojingų veiksnių, atsiradusių dėl gresiančio ar susidariusio įvykio, aprūpinimo asmeninės apsaugos priemonėmis organizavimo tvarka, asmenų, paskirtų atsakingais už asmeninės apsaugos priemonių išdavimo organizavimą, pareigybės**

Visos priemonės, kurios gali būti panaudotos darbuotojų ir moksleivių apsaugai nuo jų gyvybei ar sveikatai pavojingų veiksnių dėl gresiančio ar susidariusio įvykio bei atsakingi asmenys yra nurodyti gimnazijos materialinių išteklių žinyne (**Plano priedas Nr. 4**).

Gimnazijos ESVG speciali techninė ir aprūpinimo grandis atsakinga už šių priemonių savalaikį ir optimalų panaudojimą.

Gimnazijos ESVG specialiosios techninės ir aprūpinimo grandies vadovas, gavęs įstaigos ECVG vadovo ar koordinatoriaus nurodymą ekstremaliosios situacijos valdymui ir (ar) padarinių šalinimui naudoti gimnazijos žinioje esančius materialinius išteklius, organizuoja ekstremaliąją situaciją valdančių ir (ar) padarinius šalinančių žmonių aprūpinimą jomis.

Įvykus ekstremaliam įvykiui asmeninės apsaugos priemonės pagal galimybę gali būti gaminamos iš gimnazijoje esančių parankinių priemonių. Tokios, kaip kvėpavimo takų apsaugos priemonės bus gaminamos iš medžiaginių audinių, paklodžių, užuolaidų ar kitų parankinių medžiaginių priemonių.

Priemonės, kurios gali būti naudojamos darbuotojų apsaugai nuo jų gyvybei ar sveikatai pavojingų veiksnių dėl gresiančio ar susidariusio įvykio bei atsakingi asmenys yra nurodyti įstaigos materialinių išteklių žinyne (**Plano priedas Nr. 4**).

Gimnazijos ESVG speciali techninė ir aprūpinimo grandis atsakinga už šių priemonių savalaikį ir optimalų panaudojimą.

Kai situacijos valdymą perima savivaldybės civilinės saugos sistemos pajėgų specialiosios tarnybos, jų nurodymas panaudoti įstaigos žinioje esančius materialinius išteklius yra vykdomas pagal LR Vyriausybės 2010 m. liepos 21 d. nutarimo Nr. 1107 „Dėl materialinių išteklių teikimo ir kompensavimo už jų teikimą tvarkos aprašo ir valstybės paramos už žalą, patirtą dėl ekstremaliosios situacijos, teikimo tvarkos aprašo patvirtinimo“ (Žin. 2010, Nr. 90-4765) nuostatas.

### **5.3. Kolektyvinės apsaugos statiniai ir jų panaudojimo galimybės**

Gimnazijos darbuotojų ir moksleivių kolektyviniai apsaugai bus naudojami kolektyvinės apsaugos statiniai nurodyti Raseinių rajono savivaldybės administracijos direktoriaus įsakymu patvirtintame Raseinių rajono savivaldybei priklausančių statinių ir patalpų, skirtų kolektyviniai gyventojų apsaugai sąraše. Arba tinklalapyje <http://www.lt72.lt/> Taip pat gimnazijos darbuotojų ir moksleivių laikinai apsaugai bus naudojamos įstaigos patalpos.

### **5.4. Pirmosios pagalbos teikimo gimnazijos darbuotojams, moksleiviams, įstaigos patalpose ir (ar) teritorijoje esantiems žmonėms, nukentėjusiems ekstremaliųjų įvykių metu, organizavimas**

Gimnazijos ESVG ir civilinės saugos grandžių nariams keliami reikalavimai, kad kasdieniniame darbo režime būtų pasirengę suteikti pirmąją medicinos pagalbą ekstremaliosios situacijos metu nukentėjusiems gimnazijos darbuotojams, įstaigos patalpose ir teritorijoje esantiems žmonėms. Už pirmosios pagalbos teikimą atsakinga gimnazijos medicininės pagalbos teikimo grandis. Grandies atsakingi asmenys ir kontaktai nurodyti (**Plano priedas Nr. 2**, 2 lentelė).

Pirmosios pagalbos rinkinių kiekis ir už priežiūrą atsakingi asmenys yra nurodyti gimnazijos materialinių išteklių žinyne (**Plano priedas Nr. 4**).

#### **Gimnazijos medicininės pagalbos teikimo grandis:**

- teikia būtinąją pirmąją medicininę pagalbą ekstremaliosios situacijos metu nukentėjusiems gimnazijos darbuotojams, įstaigos patalpose ir teritorijoje esantiems žmonėms;

## VI. GRESIANČIŲ AR ĮVYKUSIŲ ĮVYKIŲ LIKVIDAVIMO IR JŲ PADARINIŲ ŠALINIMO, GELBĖJIMO DARBŲ ORGANIZAVIMAS IR KOORDINAVIMAS

### 6.1. Asmens, gimnazijoje atsakingo už informacijos priėmimą ir perdavimą, veiksmai gavus informaciją apie gresiantį ar įvykusį įvykį

Gimnazijos informacijos perdavimas ir priėmimas vykdomas vadovaujantis LR Vidaus reikalų ministro 2010 m. liepos 30 d. įsakymo Nr. 1V-517 „Dėl keitimosi informacija apie ekstremaliąją situaciją ar ekstremalųjį įvykį tvarkos aprašo patvirtinimo“ (Žin., 2010, Nr. 94-4963) nuostatomis. Įstaigos vykdomas informacijos perdavimas ir priėmimas, nustatoma informacijos perdavimo seka, terminas, tvarka bei priemonės, kuriomis bus perduodama informacija apie ekstremaliąją situaciją nustatytoms Valstybės institucijoms.

Ekstremaliųjų situacijų atvejais perspėjimo ir informavimo funkcijas vykdo įstaigos ESGV ryšių ir informavimo grandis. Gimnazijos ESGV ryšių ir informavimo grandies vadovas atsakingas už informacijos apie susidariusią ar gresiančią ekstremaliąją situaciją priėmimo ir perdavimo organizavimą. Gimnazijos ESGV ryšių ir reguliavimo grandies darbas prasideda iš karto, sužinojus apie susidariusią ar gresiančią ekstremaliąją situaciją.

Jeigu informacija gaunama iš kitų institucijų per gimnazijos vadovą, gimnazijos ESGV ryšių ir informavimo grandies vadovas, gavęs gimnazijos ESGV vadovo nurodymą dėl skubių veiksmų, nedelsdamas perspėja **įstaigos** darbuotojus, įstaigos patalpose ir (ar) teritorijoje esančius žmones visomis turimomis ryšio priemonėmis: mobiliais ir TEO telefonais, radijo ryšio pagalba, elektroniniu paštu, garsinio informavimo sistema ar žodžiu.

Didėjant ekstremaliosios situacijos grėsmei ar (ir) mastui, gimnazijos ESGV ryšių ir informavimo grandis priima informaciją, rekomendacijas iš savivaldybės civilinės saugos skyriaus administracijos ir perduoda ją gimnazijos ESGV vadovui, kurio sprendimai, nurodymai per šią grandį perduodami kitoms gimnazijos ESGV civilinės saugos grandims, gimnazijos darbuotojams, įstaigos patalpose ir (ar) teritorijoje esantiems žmonėms.

Tuo atveju, jeigu apie ekstremaliąją situaciją pirmieji sužino gimnazijos darbuotojai, jie gautą informaciją nedelsiant perduoda gimnazijos ESGV vadovui, kuris įstaigos ESGV ryšių ir informavimo grandies vadovui nurodo:

nedelsiant sukviesti gimnazijos ESGV;

turimomis ryšio priemonėmis pranešti apie gresiantį įvykį ir (ar) susidariusią ekstremaliąją situaciją:

**Bendrajam pagalbos centrui telefonu 112;**

Raseinių rajono savivaldybės civilinės saugos specialistui (**tel. 8 428 70526**).

Kuo skubiau informuoti apie gresiančią ir (ar) susidariusią ekstremaliąją situaciją gimnazijos darbuotojus, įstaigos patalpose ir (ar) teritorijoje esančius žmones (informacija perduodama žodžiu, telefonu, radijo ryšiu, panaudojant avarinių pranešimų sistemą ir kitais būdais).

#### 6.1.1. Civilinės saugos signalai

Siekiant supaprastinti ir paspartinti pranešimo apie susidariusias ekstremalias situacijas perdavimą, Priešgaisrinės apsaugos ir gelbėjimo departamento prie Vidaus reikalų ministerijos



direktoriaus įsakymu “Dėl perspėjimo sistemai keliamų reikalavimų, civilinės saugos signalų ir jų panaudojimo tvarkos aprašų patvirtinimo“ 2010 m. birželio 28 d. Nr. 1-191 (Žin.2010 Nr. 80-4202) patvirtintas Civilinės saugos signalų sąrašas ir jų paskelbimo tvarka.

**Patvirtinti civilinės saugos signalai:**

Eil. Nr.	CS signalo pavadinimas	CS signalo reikšmė
1.	<b>„Dėmesio visiems“</b>	Išpėjamas pulsuojančio 3 min. trukmės kaukimo garsinis signalas skelbiamas gyventojams apie artėjančios ar susidariusios ekstremaliosios situacijos grėsmę perspėti perspėjimo sistemos patikrinimo ar pratybų metu. Išgirdę jį gyventojai privalo įjungti radiją ar televizorių ir išklaudyti informaciją bei rekomendacijas. Griežtai vykdyti rekomendacijas.

**Išpėjamieji balsu skelbiami signalai:**

Eil. Nr.	CS signalo pavadinimas	CS signalo reikšmė
2.	<b>„Cheminiis pavojus“</b>	Balsu skelbiamas signalas, išpėjantis apie realų ar gresiantį cheminės taršos pavojų atitinkamoje teritorijoje. Šis signalas skelbiamas ne vėliau kaip 3 min. nuo išpėjamojo garsinio signalo perdavimo pradžios per valstybės ir savivaldybių institucijų ir įstaigų, kitų įstaigų, ūkio subjektų garsines avarinio signalizavimo sistemas, elektronines sirenas, nacionalinius, regioninius ir vietinius transliuotojus.
3.	<b>„Radiacinis pavojus“</b>	Balsu skelbiamas signalas, išpėjantis apie realų ar gresiantį radioaktyviosios taršos pavojų atitinkamoje teritorijoje. Šis signalas skelbiamas ne vėliau kaip 3 min. nuo išpėjamojo garsinio signalo perdavimo pradžios per valstybės ir savivaldybių institucijų ir įstaigų, kitų įstaigų, ūkio subjektų garsines avarinio signalizavimo sistemas, elektronines sirenas, nacionalinius, regioninius ir vietinius transliuotojus.
4.	<b>„Katastrofinis užtvindymas“</b>	Balsu skelbiamas signalas, išpėjantis apie katastrofinio užtvindymo grėsmę dėl galimos avarijos Kauno hidroelektrinėje. Šis signalas skelbiamas Kauno m., Kauno, Šakių, Jurbarko, Šilutės r. gyventojams, savivaldybių institucijoms ir įstaigoms, kitoms įstaigoms, ūkio subjektams, kuriems gresia tiesioginis užtvindymas, ne vėliau kaip 3 min. nuo išpėjamojo garsinio signalo perdavimo pradžios per įvardintų savivaldybių institucijų ir įstaigų, kitų įstaigų, ūkio subjektų garsines avarinio signalizavimo sistemas, elektronines sirenas, nacionalinius, regioninius ir vietinius transliuotojus.
5.		Balsu skelbiamas signalas, išpėjantis apie potvynio grėsmę dėl polaidžio ar

Eil. Nr.	CS signalo pavadinimas	CS signalo reikšmė
	<b>„Potvynio pavojus“</b>	intensyvių liūčių pakilus upėse vandens lygiui iki pavojingos ribos. Šis signalas skelbiamas ne vėliau kaip 3 min. nuo įspėjamojo garsinio signalo perdavimo pradžios per valstybės ir savivaldybių institucijų ir įstaigų, kitų įstaigų, ūkio subjektų garsines avarinio signalizavimo sistemas, elektronines sirenas, nacionalinius, regioninius ir vietinius transliuotojus.
6.	<b>„Uragano pavojus“</b>	Balsu skelbiamas signalas, įspėjantis apie artėjantį hidrometeorologinį reiškinį, galintį sukelti ekstremaliąją situaciją. Šis signalas skelbiamas ne vėliau kaip 3 min. nuo įspėjamojo garsinio signalo perdavimo pradžios per valstybės ir savivaldybių institucijų ir įstaigų, kitų įstaigų, ūkio subjektų garsines avarinio signalizavimo sistemas, elektronines sirenas, nacionalinius, regioninius ir vietinius transliuotojus.
7.	<b>„Oro pavojus“</b>	Balsu skelbiamas signalas, įspėjantis apie tiesioginę priešų užpuolimo grėsmę. Šis signalas skelbiamas ne vėliau kaip 3 min. nuo įspėjamojo garsinio signalo perdavimo pradžios per valstybės ir savivaldybių institucijų ir įstaigų, kitų įstaigų, ūkio subjektų garsines avarinio signalizavimo sistemas, elektronines sirenas, nacionalinius, regioninius ir vietinius transliuotojus.
8.	<b>„Perspėjimo sistemos patikrinimas“</b>	Balsu skelbiamas signalas, įspėjantis apie vykdomą perspėjimo sistemos patikrinimą. Šis signalas skelbiamas taip pat ir kai įvyksta nesankcionuotas sirenų įjungimas. Jis skelbiamas ne vėliau kaip 3 min. nuo įspėjamojo garsinio signalo perdavimo pradžios per valstybės ir savivaldybių institucijų ir įstaigų, kitų įstaigų, ūkio subjektų garsines avarinio signalizavimo sistemas, elektronines sirenas, regioninius ir vietinius transliuotojus.

**„Dėmesio visiems“** - perspėjamasis garsinis signalas, kuris skelbiamas įjungiant elektros sirenas, objektų garsinius signalus ir kitas signalines priemones. Juo darbuotojai ir gyventojai perspėjami, kad būtina išjungtų radiją ar televizorių, kur bus transliuojamas skubus civilinės saugos signalas arba žodinis pranešimas apie susidariusią ekstremalią padėtį ir pateikiami konkretūs nurodymai, kaip elgtis. Priklausomai nuo įvykio masto, signalas skelbiamas ūkio subjektų vadovų ir miestų, rajon savivaldybių sprendimu. Jeigu nelaimė didelio masto, šį signalą gali paskelbti Priešgaisrinės apsaugos ir gelbėjimo departamentas prie Vidaus reikalų ministerijos (toliau – PAGD prie VRM).

**„Cheminiis pavojus“** - skelbiamas, kai kyla tiesioginis cheminės taršos pavojus arba jau nustatyta vietovės tarša pavojingosiomis medžiagomis. Šis signalas taip pat skelbiamas per visuomenės informavimo priemones (radiją, televiziją). Tekstas kartojamas tris kartus. Skelbiamas pavojingų objektų vadovų, miesto, rajonų savivaldybių arba PAGD prie VRM sprendimu, priklausomai nuo pavojaus (ekstremalios situacijos) masto. Gyventojams ir darbuotojams būtina atsiminti, kad cheminių medžiagų yra lengvesnių ir sunkesnių už orą. Jeigu gyventojams ar darbuotojams būtų pasiūlyta pasitraukti iš užterštos teritorijos ar rajono, būtina užsidėti individualiąsias apsaugos priemones ir eiti nurodyta kryptimi, o jeigu kryptis nenurodyta, eiti statmenai vėjo kryptčiai.

**„Radiacinis pavojus“** - skelbiamas kilus tiesioginei vietovės radioaktyviosios taršos grėsmei arba nustatius tokią taršą. Signalas gali būti paskelbtas panaudojant automatizuotą perspėjimo sistemą, radiją ir televiziją. Signalo tekstas ir konkretūs nurodymai, kaip elgtis kartojami tris kartus. Skelbiamas miestų, rajonų savivaldybių arba PAGD prie VRM.

**„Potvynio pavojus“** - signalas apie potvynio grėsmę dėl polaidžio ar intensyvių liūčių upėse vandens lygiui pakilus iki pavojingos ribos. Jis kartu su reikalinga informacija perduodamas per visuomenės informavimo priemones. Signalas skelbiamas apskričių viršininkų, miestų, rajonų savivaldybių ESVC vadovų ar PAGD prie VRM sprendimu. Potvyniai prognozuojami iš anksto. Hidrometeorologijos tarnyba apie numatomus vandens lygio pakilimus praneša rajonų, miestų savivaldybėms, kurios nustato galimo užtvindymo ribas ir praneša apie tai gyventojams. Tokiu būdu potvyniams galima pasiruošti iš anksto.

**„Katastrofinis užtvindymas“** - katastrofinio užtvindymo grėsmės dėl galimos avarijos Kauno HE užtvankoje signalas. Jis skelbiamas Kauno miestui, Kauno, Šakių, Jurbarko ir Šilutės rajonų gyventojams, kuriems gresia tiesioginis užtvindymas. Signalas skelbiamas per visuomenės informavimo priemones, tekstas kartojamas tris kartus. Skelbiamas Kauno apskrities viršininko administracijos Civilinės saugos ir mobilizacijos departamento sprendimu.

**„Uragano pavojus“** - skelbiamas artėjant pavojingam hidrometeorologiniam reiškiniui, kuris gali sukelti ekstremalią situaciją. Signalas kartu su reikalinga informacija perduodamas per visuomenės informavimo priemones, tačiau laiko šiuo atveju būna mažiau, negu kylant potvyniui. Skelbiamas Hidrometeorologijos tarnybos sprendimu.

**„Oro pavojus“** - skelbiamas visiems gyventojams, kai kyla tiesioginė priešo užpuolimo grėsmė. Jis perduodamas visomis minėtomis visuomenės informavimo ir ryšių priemonėmis. Skelbiamas tik Krašto apsaugos ministerijos sprendimu.

**„Oro pavojaus atšaukimas“** - skelbiamas visomis numatytomis priemonėmis visiems gyventojams, praėjus tiesioginio užpuolimo grėsmei ar pasibaigus antpuoliui. Signalas kartojamas tris kartus, po to gali būti perduodami papildomi nurodymai. Skelbiamas tik Krašto apsaugos ministerijos sprendimu.

Vadovaujantis Priešgaisrinės apsaugos ir gelbėjimo departamento prie Vidaus reikalų ministerijos direktoriaus 2010 m. birželio 28 d. įsakymu Nr. 1-191 „Dėl perspėjimo sistemai keliamų reikalavimų, civilinės saugos signalų ir jų panaudojimo tvarkos aprašų patvirtinimo“ (Žin., 2010, Nr. 80-4202) gimnazijoje atsakingas už informacijos perdavimą ir priėmimą yra gimnazijos vadovas.

Kai ekstremalios situacijos mastas viršija gimnazijos ESVC galimybes pagal pateikiamą schemą, pranešama Raseinių rajono savivaldybės civilinės saugos skyriui (civilinės saugos specialistui).

Informacija apie ekstremaliąją situaciją nustatytoms institucijoms perduodama **NEDELSIANT** pagal gimnazijos perspėjimo apie įvykį schemą (**Plano priedas Nr. 9**).

**6.2. Numatytų galimų pavojų, kurių rizikos lygis po atliktos galimų pavojų ir ekstremaliųjų situacijų rizikos analizės nustatytas kaip didelis arba labai didelis, likvidavimo ir jų padarinių šalinimo organizavimas ir koordinavimas**

Atlikus galimų pavojų ir ekstremaliųjų situacijų rizikos analizę, nustatyta pavojų tikimybė ir galimų padarinių mastas, kurie gali turėti įtakos gimnazijos darbuotojų, įstaigos patalpose ir teritorijoje esančių žmonių gyvybei ar sveikatai, įstaigos veiklos tęstinumui.

**Pavojai, kurių valdymas aprašomas Prezidento Jono Žemaičio gimnazijos Ekstremaliųjų situacijų valdymo plane:**

**1. gaisras.**

**6.2.1. Darbų organizavimas ir koordinavimas įstaigoje gaisro atveju**

Kilus gimnazijoje gaisrui darbuotojai turi:

1. Apie įvykį pranešti Bendrajam pagalbos centrui **Tel. 112** (atsakingas: pirmas, pamatęs gaisrą, perspėjimo ir informavimo grandies vadovas);

2. Gimnazijos vadovui nurodžius sukviesti gimnazijos Ekstremaliųjų situacijų valdymo grupės (ESVG) pasitarimą (atsakingas: atsakingas už perspėjimą ir informavimą įstaigos ryšių ir informavimo grandies vadovas);

3. Skubiai iš incidento vietos evakuoti žmones (atsakinga: gimnazijos viešosios tvarkos palaikymo ir evakavimo grandis);

4. Esant būtinumui organizuoti žmonių evakavimą iš įstaigos teritorijos (atsakinga: gimnazijos viešosios tvarkos palaikymo ir evakavimo grandis);

5. Pradėti pirminius gaisro gesinimo darbus (atsakinga: gimnazijos priešgaisrinės apsaugos ir gelbėjimo grandis);

6. Sužeistiesiems suteikti pirmąją pagalbą ir, esant būtinybei, iškviešti medikus (atsakinga: gimnazijos medicinos pagalbos teikimo grandis);

7. Dirbti priešgaisrinė gelbėjimo tarnybos incidento likvidavimo štabe (atsakingas: gimnazijos priešgaisrinės apsaugos ir gelbėjimo grandies vadovas);

8. Reikalui esant vykdyti gimnazijos veiklos stabdymą (atsakingas: gimnazijos vadovas).

9. Koordinuoti gaisro likvidavimo, gaisro pasekmių šalinimo, gelbėjimo ir kitus neatidėliotinus darbus (gimnazijos ekstremaliųjų situacijų valdymo grupės vadovas, gimnazijos ekstremaliųjų situacijų valdymo grupės koordinatorius).

Gimnazijoje parengtas ir gimnazijos vadovo patvirtintas veiksmų kilus gaisrui planas (**Plano priedas Nr. 12**), kuriuo įstaigos darbuotojai vadovausis kilus gaisrui.

**6.3. Gimnazijos vadovo ar jo įgalioto asmens veiksmai organizuojant ir koordinuojant gelbėjimo darbus įvykių metu ir jo priimtų sprendimų įgyvendinimas**

Gresiant ar susidarius ekstremaliajai situacijai, atsižvelgiant į situacijos mastą, gimnazijos vadovas inicijuos gimnazijos ESGV sušaukimą ir pagal situaciją informuos Raseinių rajono savivaldybės civilinės saugos skyrių ir Bendrąjį pagalbos centrą.

Gresiant ar susidarius ekstremaliajai situacijai įstaigos teritorijoje ar netoliese esančiuose objektuose (teritorijose), gimnazijos ESGV veikia pagal Priešgaisrinės apsaugos ir gelbėjimo departamento prie Vidaus reikalų ministerijos direktoriaus 2010 m. gruodžio 8 d. įsakymu Nr. 1-341 „Dėl civilinės saugos rekomendacijų, kaip padėti gyventojams, valstybės ir savivaldybių institucijoms ir įstaigoms, kitoms įstaigoms ir ūkio subjektams gresiant ar susidarius ekstremaliajai situacijai išvengti

ar patirti kuo mažiau žalos, patvirtinimo“ (Žin., 2010, Nr. 146-7508) patvirtintas rekomendacijas, kaip elgtis gresiant ar susidarius ekstremaliosioms situacijoms.

Gresiančios ar susidariusios ekstremaliosios situacijos atveju, gimnazijos ESVG vadovas ar jo nurodymu įstaigos ESVG ryšių ir informavimo grandis, apie gresiančią ar susidariusią ekstremaliąją situaciją informuos Raseinių rajono savivaldybės civilinės saugos skyrių ir Bendrąjį pagalbos centrą.

Gimnazija neturi fizinių, nei materialiujų pajėgumų globalesnių ekstremaliųjų situacijų valdymui. Gresiant ar susidarius globalesnei ekstremaliajai situacijai gimnazijos ESVG situacijos valdymą gali užtikrinti tik tam tikrą laiką iki kol ekstremaliosios situacijos valdymą perims savivaldybės civilinės saugos sistemos pajėgų specialiosios tarnybos.

Situacijos valdymą perėmus savivaldybės civilinės saugos sistemos pajėgų specialiosioms tarnyboms, gimnazijos ESVG, pagal kompetenciją, padeda minėtoms institucijoms.

Gresiant ar susidarius ekstremaliajai situacijai, atsižvelgiant į situacijos mastą, gimnazijos vadovas inicijuos įstaigos ESVG sušaukimą ir kompetentingų civilinės saugos sistemos pajėgų iškvietimą, pagal gimnazijos perspėjimo apie įvykį schemą (**Plano priedas Nr. 8**).

#### **6.4. Materialinių išteklių telkimo gelbėjimo, paieškos ir neatidėliotiniams darbams atlikti, įvykiams likviduoti ir jų padariniams šalinti procedūros**

Gimnazijos materialiniai ištekliai, kurie gali būti panaudoti gelbėjimo, paieškos ir neatidėliotiniams darbams atlikti, įvykiams likviduoti ir jų padariniams šalinti, nurodyti įstaigos materialinių išteklių žinyne (**Plano priedas Nr. 4**).

Gimnazijos materialiniai ištekliai, kuriuos būtų galima panaudoti gresiančių ar susidariusių ekstremaliųjų situacijų atvejais, yra riboti.

#### **6.5. Gimnazijos ekstremaliųjų situacijų valdymo centro sušaukimas**

Vadovaujantis Priešgaisrinės apsaugos ir gelbėjimo departamento prie Vidaus reikalų ministerijos direktoriaus 2010 m. balandžio 19 d. įsakymu Nr. 1-134 „Dėl kriterijų ūkio subjektams ir kitoms įstaigoms, kurių vadovai turi organizuoti ekstremaliųjų situacijų valdymo planų rengimą, derinimą ir tvirtinimą, ir ūkio subjektams, kurių vadovai turi sudaryti ekstremaliųjų situacijų operacijų centrą, patvirtinimo“ (Žin., 2010, Nr. 46-2236), įstaigos ekstremaliųjų situacijų operacijų centro (ESOC) steigti nereikia. Gresiančių ar susidariusių ekstremaliųjų situacijų (įvykių) valdymui gimnazijoje yra sudaryta ekstremaliųjų situacijų valdymo grupė (ESVG), kuri veikia pagal gimnazijos vadovo nurodymus ir nuostatus (**Plano priedas Nr. 3**).

Gresiant ar susidarius ekstremaliajai situacijai (įvykiui) gimnazijoje, atsižvelgiant į situacijos mastą ir galimus padarinius, pavojų gimnazijos darbuotojų ir įstaigos patalpose ir (ar) teritorijoje esančių žmonių sveikatai ir (ar) gyvybei, vadovo nurodymu sušaukiama įstaigos ESVG.

Gimnazijos ESVG sušaukiama pagal gimnazijos ESVG sąšaukos schemą (**Plano priedas Nr. 10**).

## **6.6. Veiksmai, kuriais siekiama palaikyti ir (ar) atkurti įstaigos veiklą po įvykusio įvykio**

Gimnazijos veikla gresiančios ir (ar) susidariusios ekstremaliosios situacijos (įvykio) metu yra stabdoma. Veiklos atnaujinimas galimas tik likvidavus ekstremaliosios situacijos padarinius ir (ar) užtikrinus gimnazijos darbuotojų, įstaigos patalpose ir (ar) teritorijoje esančių žmonių saugumą.

Sprendimą apie veiklos atnaujinimo galimybę priima gimnazijos vadovybė, gavusi kompetentingų institucijų patvirtinimą, kad veiklos atnaujinimas nekelia pavojaus gimnazijos darbuotojams, įstaigos patalpose ir teritorijoje esantiems žmonėms ir aplinkai.

Ekstremaliosios situacijos padarinių likvidavimui įstaigos yra suformuota speciali ESVG techninė ir aprūpinimo grandis, kuri vykdydama gimnazijos vadovybės ir gimnazijos ESVG vadovo ir koordinatoriaus nurodymus:

- koordinuoja ir vykdo ekstremaliosios situacijos padarinių šalinimo darbus;
- sprendžia su ekstremaliosios situacijos padarinių likvidavimu ir prevencija susijusius techninius klausimus;
- kompetencijos ribose koordinuoja gimnazijos ESVG aprūpinimą techninėmis priemonėmis, reikalingomis šalinant ekstremaliosios situacijos padarinius ir vykdant gelbėjimo darbus;
- vykdo gimnazijos ESVG vadovo sprendimus specialiaisiais techniniais ir aprūpinimo klausimais.

## **6.7. Gimnazijos prevencijos priemonių planas**

Vadovaujantis Lietuvos Respublikos Vyriausybės 2010m. liepos 14 d. nutarimu Nr. 1028 (Žin., 2010, Nr. 87-4585) gimnazijos parengtas ekstremaliųjų situacijų prevencijos priemonių planas (**Plano priedas Nr. 14**).

## **VII. SAVIVALDYBĖS EKSTREMALIŲJŲ SITUACIJŲ VALDYMO PLANE NURODYTŲ UŽDUOČIŲ VYKDYKO ORGANIZAVIMAS**

### **7.1.1. Savivaldybės ekstremaliųjų situacijų valdymo plane nurodyto ūkio subjekto, kitos įstaigos, kurių turimų materialinių išteklių teikimas ekstremaliųjų situacijų atvejais yra tikslingas, užduotys**

Prezidento Jono Žemaičio gimnazija Raseinių rajono savivaldybės ekstremaliųjų situacijų valdymo plane nėra įtraukta, kaip ūkio subjektas, kurio turimų materialinių išteklių teikimas yra tikslingas ekstremaliųjų situacijų atvejais.

Kitokių užduočių, susijusių su reagavimu gresiančių ir (ar) susidariusių ekstremaliųjų situacijų atvejais, šalinant ekstremaliųjų situacijų padarinius, savivaldybės ekstremaliųjų situacijų valdymo plane nėra numatyta.

**7.1.2. Veiksmai, gavus savivaldybės administracijos direktoriaus rašytinį reikalavimą dėl sutarčių dėl savivaldybės ekstremaliųjų situacijų valdymo plane nurodytų užduočių vykdymo ir (ar) turimų materialinių išteklių teikimo**

Gavus savivaldybės administracijos direktoriaus rašytinį reikalavimą dėl įstaigoje turimų materialinių išteklių teikimo, įstaigos vadovybė sprendžia dėl išteklių teikimo savivaldybės reikmėms, vadovaujantis LR Vyriausybės 2010 m. liepos 21 d. nutarimu Nr. 1107 „Dėl materialinių išteklių teikimo ir kompensavimo už jų teikimą tvarkos aprašo ir valstybės paramos už žalą, patirtą dėl ekstremaliosios situacijos, teikimo tvarkos aprašo patvirtinimo“ (Žin. 2010, Nr. 90-4765)

VIII. PRIEDAI

Plano priedas Nr. 1

PREZIDENTO JONO ŽEMAIČIO GIMNAZIJOS GALIMŲ PAVOJŲ IR EKSTREMALIŲJŲ SITUACIJŲ RIZIKOS ANALIZĖ

1 lentelė. Nustatytų galimų pavojų apibūdinimas

Eil. Nr.	Nustatytas galimas pavojus	Nustatyto galimo pavojaus padarinių (poveikio) zona ir galimas pavojaus išplitimas (nurodomos konkrečios ūkio subjekto, kitos įstaigos vietos)	Galimo pavojaus kilimo priežastys
1.	<b>Gamtinis įvykis</b> - labai smarkus vėjas, uraganas, škvalas	Savivaldybės, gimnazijos teritorija, kelias į įstaiga ir namo	Gamtinio pobūdžio Hidrometeorologinis reiškiny (stichinis meteorologinis reiškiny)
2.	<b>Pavojinga ar ypač pavojinga užkrečiamoji liga</b> - vieno žmogaus ar žmonių grupės susirgimas pavojinga ar ypač pavojinga užkrečiamąja liga [4] ir nustatomas bent vienas susirgimo atvejis	Savivaldybės, gimnazijos teritorija	Gamtinio pobūdžio Žmonių ligos
3.	<b>Teroro aktas</b>	Šalies, savivaldybės, įstaigos teritorija	Socialinio pobūdžio įvykis, susijęs su nusikalstamąja ir teroristine veikla
4.	<b>Gaisras</b>	Savivaldybės, gimnazijos teritorija	Kitas ekstremalusis įvykis Gaisras
5.	<b>Įvykis vandens tiekimo ūkio subjekte, įrenginyje, tinkluose</b> – vandens tiekimo nutraukimas	Savivaldybės, gimnazijos teritorija	Vandens tiekimo vartotojams sutrikimas
6.	<b>Įvykis šilumos ūkio objekte, įrenginyje, tinkluose</b> – šilumos tiekimo nutraukimas šildymo sezono metu	Savivaldybės, gimnazijos teritorija	Šilumos energijos tiekimo vartotojams sutrikimas
7.	<b>Įvykis elektros ūkio subjekte, įrenginyje, tinkluose</b> – elektros energijos tiekimo nutraukimas	Savivaldybės, gimnazijos teritorija	Elektros energijos tiekimo vartotojams sutrikimas



## NUORODOS Į TEISĖS AKTUS

[1] Statybos techninis reglamentas STR 1.04.02:2004 „Inžineriniai geologiniai (geotechniniai) tyrimai“, patvirtintas aplinkos ministro 2003 m. gruodžio 24 d. įsakymu Nr. 703 (Žin., 2004, Nr. 25-779).

[2] Lietuvos Respublikos branduolinės energijos įstatymas (Žin., 1996, Nr. 119-2771).

[3] Statybos techninis reglamentas STR 1.04.03:2004 „Inžineriniai geologiniai tyrimai Šiaurės Lietuvos karstiniame rajone“, patvirtintas aplinkos ministro 2004 m. lapkričio 18 d. įsakymu Nr. D1-596 (Žin., 2004, Nr. 172-6353).

[4] Pavojingų ir ypač pavojingų užkrečiamųjų ligų, dėl kurių ligoniai, asmenys, įtariami, kad serga pavojingomis ar ypač pavojingomis užkrečiamosiomis ligomis, asmenys, turėję sąlytį, ar šių ligų sukėlėjų nešiotojai turi būti hospitalizuojami, izoliuojami, tiriami ir (ar) gydomi privalomai, sąrašas, patvirtintas sveikatos apsaugos ministro 2002 m. birželio 13 d. įsakymu Nr. 278 (Žin., 2002, Nr. 62-2527).

[5] Gyvulių ir kitų gyvūnų užkrečiamųjų ligų, dėl kurių gyvuliai ir kiti gyvūnai turi būti priverstinai paskersti arba sunaikinti, gyvūniniai produktai arba žaliavos – nukenksminti arba sunaikinti, o savininkų patirti nuostoliai kompensuojami ir apmokamos ligos židinio likvidavimo išlaidos, sąrašas, patvirtintas Valstybinės maisto ir veterinarijos tarnybos direktoriaus 2001 m. spalio 31 d. įsakymu Nr. 465 (Žin., 2001, Nr. 96-3410; 2003, Nr. 9-332).

[6] Kenksmingų organizmų, kuriuos draudžiama įvežti į visas Europos Sąjungos valstybes nares ir Lietuvos Respubliką bei jose platinti, ir kenksmingų organizmų, kuriuos draudžiama įvežti į tam tikras saugomas zonas ir jose platinti, sąrašas, patvirtintas žemės ūkio ministro 2003 m. birželio 30 d. įsakymu Nr. 3D-264 (Žin., 2003, Nr. 81-3712).

[7] Lietuvos higienos norma HN 73:2001 „Pagrindinės radiacinės saugos normos“, patvirtinta sveikatos apsaugos ministro 2001 m. gruodžio 21 d. įsakymu Nr. 663 (Žin., 2002, Nr. 11-388).

[8] Pramoninių avarių prevencijos, likvidavimo ir tyrimo nuostatai, patvirtinti Lietuvos Respublikos Vyriausybės 2004 m. rugpjūčio 17 d. nutarimu Nr. 966 (Žin., 2004, Nr. 130-4649; 2008, Nr. 109-4159).

[9] Lietuvos higienos norma HN 23:2007 „Cheminių medžiagų profesinio poveikio ribiniai dydžiai. Matavimo ir poveikio vertinimo bendrieji reikalavimai“, patvirtinta sveikatos apsaugos ministro ir socialinės apsaugos ir darbo ministro 2007 m. spalio 15 d. įsakymu Nr. V-827/A1-287 (Žin., 2007, Nr. 108-4434).

[10] Lietuvos higienos norma HN 35:2007 „Didžiausia leidžiama cheminių medžiagų (teršalų) koncentracija gyvenamosios aplinkos ore“, patvirtinta sveikatos apsaugos ministro 2007 m. gegužės 10 d. įsakymu Nr. V-362 (Žin., 2007, Nr. 55-2162).

[11] Aplinkos oro užterštumo normos, patvirtintos aplinkos ministro ir sveikatos apsaugos ministro 2001 m. gruodžio 11 d. įsakymu Nr. 591/640 (Žin., 2001, Nr. 106-3827).

[12] Lietuvos Respublikos elektroninių ryšių įstatymas (Žin., 2004, Nr. 69-2382).

[13] Ozono aplinkos ore normos ir vertinimo taisyklės, patvirtintos aplinkos ministro ir sveikatos apsaugos ministro 2002 m. spalio 17 d. įsakymu Nr. 544/508 (Žin., 2002, Nr. 105-4731).

[14] Lietuvos higienos norma HN 60:2004 „Pavojingų cheminių medžiagų didžiausios leidžiamos koncentracijos dirvožemyje“, patvirtinta sveikatos apsaugos ministro 2004 m. kovo 8 d. įsakymu Nr. V-114 (Žin., 2004, Nr. 41-1357).

[15] Teršalų, kurių kiekis aplinkos ore ribojamas pagal Nacionalinius kriterijus, sąrašas ir ribinės aplinkos oro užterštumo vertės, patvirtinti aplinkos ministro ir sveikatos apsaugos ministro 2000 m. spalio 30 d. įsakymu Nr. 471/582 (Žin., 2000, Nr. 100-3185; 2007, Nr. 67-2627).

[16] Mažiau palankių ūkininkauti vietovių nustatymo tvarka ir mažiau palankios ūkininkauti vietovės, patvirtintos žemės ūkio ministro 2004 m. vasario 27 d. įsakymu Nr. 3D-72 (Žin., 2004, Nr. 34-1111).

[17] Lietuvos Respublikos baudžiamasis kodeksas (Žin., 2000, Nr. 89-2741).

[18] Lietuvos Respublikos civilinės saugos įstatymas (Žin., 1998, Nr. 115-3230; 2004, Nr. 163-5941).

[19] Statybos techninis reglamentas STR 1.01.06:2002 „Ypatingi statiniai“, patvirtintas aplinkos ministro 2002 m. balandžio 16 d. įsakymu Nr. 184 (Žin., 2002, Nr. 43-1639).

[20] 2008 m. gruodžio 8 d. Tarybos direktyva 2008/114/EB dėl Europos ypatingos svarbos infrastruktūros objektų nustatymo ir priskyrimo jiems bei būtinybės gerinti jų apsaugą vertinimo (*Oficialusis leidinys L: 2008-12-23 Nr. 345*).

[21] Lietuvos Respublikos vadovybės apsaugos įstatymas (Žin., 2002, Nr. 112-4982).

[22] Lietuvos Respublikos nepaprastosios padėties įstatymas (Žin., 2002, Nr. 64-2575).

## RIZIKOS VERTINIMAS

Nustatomi galimų pavojų tikimybė ir galimi padariniai (poveikis). Kiekvieno nustatyto galimo pavojaus tikimybė (**T**) vertinama balais pagal galimo pavojaus tikimybės įvertinimo kriterijus (2 lentelė). Galimo pavojaus tikimybės vertinimas įrašomas į 8 lentelės 3 skiltį.

### 2 lentelė. Galimo pavojaus tikimybės (T) įvertinimo kriterijai

Galimo pavojaus tikimybės (T) įvertinimas	Galimo pavojaus tikimybės lygis	Vertinimo balai
Gali įvykti dažniau negu kartą per metus	labai didelė tikimybė	<b>5</b>
Gali įvykti kartą per <b>1-10</b> metų	didelė tikimybė	<b>4</b>
Gali įvykti kartą per <b>10-50</b> metų	vidutinė tikimybė	<b>3</b>
Gali įvykti kartą per <b>50-100</b> metų	maža tikimybė	<b>2</b>
Gali įvykti rečiau negu kartą per <b>100</b> metų	labai maža tikimybė	<b>1</b>

Nustačius galimo pavojaus tikimybę (**T**), analizuojami jo padariniai (poveikis) (**P**).

Įmonės teritorijose ar savivaldybėje:

- gyventojų gyvybei ir sveikatai (**P1**);
- turtui ir aplinkai (**P2**);
- būtiniausioms gyvenimo (veiklos) sąlygoms (**P3**).

Nustatomas galimas nukentėjusiųjų, žuvusiųjų, sužeistų, evakuotinių gyventojų skaičius. Šie duomenys įrašomi į 3 lentelės 2 skiltį.

Nustatomi objektai, kuriuose yra pažeidžiamos visuomenės socialinės grupės ir pažeidžiamų grupių skaičius. Šie duomenys įrašomi į 3 lentelės 3 skiltį.

Nustatomi ir 4 bei 5 lentelėse aprašomi pažeidžiami ekonominės veiklos sektoriai, galimi padariniai (poveikis) privačiam bei viešajam sektoriui ir numatomi nuostoliai, galima aplinkos tarša ir galimi padariniai (poveikis) aplinkai, numatomi nuostoliai. Įvertinami ir 6 lentelėje aprašomi galimi padariniai (poveikis) būtiniausioms gyvenimo (veiklos) sąlygoms ir jų numatoma trukmė.

3 lentelė. Galimų pavojų padariniai (poveikis) gyventojų sveikatai ir gyvybei

Eil.Nr.	Nustatytas galimas pavojus	Galimų nukentėti gyventojų skaičius (žuvusių ir (ar) sužeistųjų, ir (ar) evakuotinių gyventojų) (balai P1)
1.	<b>Gamtinis įvykis</b> - labai smarkus vėjas, uraganas, škvalas	1
2.	<b>Pavojinga ar ypač pavojinga užkrečiamoji liga</b> - vieno žmogaus ar žmonių grupės susirgimas pavojinga ar ypač pavojinga užkrečiamąja liga [4] ir nustatomas bent vienas susirgimo atvejis	2
3.	<b>Teroro aktas</b>	2
4.	<b>Gaisras.</b>	3
5.	<b>Įvykis vandens tiekimo ūkio subjekte, įrenginyje, tinkluose</b> – vandens tiekimo nutraukimas	2
6.	<b>Įvykis šilumos ūkio objekte, įrenginyje, tinkluose</b> – šilumos tiekimo nutraukimas šildymo sezono metu	2
7.	<b>Įvykis elektros ūkio subjekte, įrenginyje, tinkluose</b> – elektros energijos tiekimo nutraukimas	2

4 lentelė. Galimų pavojų padariniai (poveikis) turtui

Eil.Nr.	Nustatytas galimas pavojus	Galimi padariniai, poveikis turtui	Numatomi nuostoliai € (balai P2)
1.	<b>Gamtinis įvykis</b> - labai smarkus vėjas, uraganas, škvalas	nereikšmingas	1
2.	<b>Pavojinga ar ypač pavojinga užkrečiamoji liga</b> - vieno žmogaus ar žmonių grupės susirgimas pavojinga ar ypač pavojinga užkrečiamąja liga [4] ir nustatomas bent vienas susirgimo atvejis	nereikšmingas	1
3.	<b>Teroro aktas</b>	nereikšmingas	1
4.	<b>Gaisras</b>	didelis	3
5.	<b>Įvykis vandens tiekimo ūkio subjekte, įrenginyje, tinkluose</b> – vandens tiekimo nutraukimas	nereikšmingas	1
6.	<b>Įvykis šilumos ūkio objekte, įrenginyje, tinkluose</b> – šilumos tiekimo nutraukimas šildymo sezono metu	nereikšmingas	1
7.	<b>Įvykis elektros ūkio subjekte, įrenginyje, tinkluose</b> – elektros energijos tiekimo nutraukimas	nereikšmingas	1

## 5 lentelė. Galimų pavojų padariniai (poveikis) aplinkai

\*Numatomi nuostoliai gamtai finansine išraiška nebus vertinami. Susidarę realūs nuostoliai gamtinei aplinkai bus skaičiuojami pagal Aplinkos ministerijos patvirtintas padarytos žalos gamtinei aplinkai skaičiavimo metodus.

Eil. Nr.	Nustatytas galimas pavojus	Galima tarša			Galimi padariniai (poveikis) gamtinei aplinkai	Numatomi nuostoliai €
		Oro	Paviršinio ir (ar) požeminio vandens	Grunto		
1.	<b>Gamtinis įvykis</b> - labai smarkus vėjas, uraganas, škvalas	nėra	nėra	nėra	nežymus	1
2.	<b>Pavojinga ar ypač pavojinga užkrečiamoji liga</b> - vieno žmogaus ar žmonių grupės susirgimas pavojinga ar ypač pavojinga užkrečiamąja liga [4] ir nustatomas bent vienas susirgimo atvejis	nėra	nėra	nėra	nėra	1
3.	<b>Teroro aktas</b>	nėra	nėra	nėra	nežymus	1
4.	<b>Gaisras</b>	nežymus	nėra	nėra	nežymus	1
5.	<b>Įvykis vandens tiekimo ūkio subjekte, įrenginyje, tinkluose</b> – vandens tiekimo nutraukimas	nėra	nėra	nėra	nėra	1
6.	<b>Įvykis šilumos ūkio objekte, įrenginyje, tinkluose</b> – šilumos tiekimo nutraukimas šildymo sezono metu	nėra	nėra	nėra	nėra	1
7.	<b>Įvykis elektros ūkio subjekte, įrenginyje, tinkluose</b> – elektros energijos tiekimo nutraukimas	nėra	nėra	nėra	nėra	1

\* Konkretūs nuostoliai gali būti apskaičiuojami pagal Aplinkos ministerijos žalų aplinkai skaičiavimo metodikas. Numatomos žalos skaičiavimo metodikų nėra

6 lentelė. Galimų pavojų padariniai (poveikis) veiklos tęstinumui

Eil. Nr.	Nustatytas galimas pavojus	Galimi padariniai (poveikis) veiklos tęstinumui	Galimų padarinių (poveikio) trukmė (valandomis arba paromis) (balais P3)
1.	<b>Gamtinis įvykis</b> - labai smarkus vėjas, uraganas, škvalas	nereikšmingas	<b>1</b>
2.	<b>Pavojinga ar ypač pavojinga užkrečiamoji liga</b> - vieno žmogaus ar žmonių grupės susirgimas pavojinga ar ypač pavojinga užkrečiamąja liga [4] ir nustatomas bent vienas susirgimo atvejis	nereikšmingas	<b>1</b>
3.	<b>Teroro aktas.</b>	didelis	<b>3</b>
4.	<b>Gaisras.</b>	labai didelis	<b>4</b>
5.	<b>Įvykis vandens tiekimo ūkio subjekte, įrenginyje, tinkluose</b> – vandens tiekimo nutraukimas	ribotas	<b>2</b>
6.	<b>Įvykis šilumos ūkio objekte, įrenginyje, tinkluose</b> – šilumos tiekimo nutraukimas šildymo sezono metu	ribotas	<b>2</b>
7.	<b>Įvykis elektros ūkio subjekte, įrenginyje, tinkluose</b> – elektros energijos tiekimo nutraukimas	ribotas	<b>2</b>

Kiekvieno galimo pavojaus padariniai (poveikis) (P1, P2, P3) įvertinami balais pagal 7 lentelėje pateiktus įvertinimo kriterijus. Balai surašomi į 8 lentelės 4, 5, 6 skiltis. Galimi padariniai (poveikis) turtui ir aplinkai vertinami balais, atsižvelgiant į 4 ir 5 lentelėse numatomus nuostolius (4 ir 5 lentelėse nurodyti nuostoliai sumuojami).

**7 lentelė. Galimų padarinių (poveikio) įvertinimo kriterijai**

<b>Galimų padarinių (poveikio) žmonių gyvybei ir sveikatai (P1) įvertinimas</b>	<b>Galimų padarinių (poveikio) lygis</b>	<b>Vertinimo balai</b>
Žuvusiųjų, sužeistųjų ir (ar) gyventojų evakuoti nereikia	nereikšmingas	<b>1</b>
Sužaloti 1-5 gyventojai ir (ar) iki 300 gyventojų evakuota	ribotas	<b>2</b>
Žuvo ne daugiau kaip 5 gyventojai ir (ar) sužalota nuo 5 iki 10 gyventojų, ir (ar) nuo 300 iki 500 gyventojų evakuota	didelis	<b>3</b>
Žuvo ne daugiau kaip 20 gyventojų ir (ar) nuo 10 iki 100 gyventojų; sunkiai sužalota, ir (ar) nuo 500 iki 1000 gyventojų evakuota	labai didelis	<b>4</b>
Žuvo daugiau nei 20 gyventojų ir (ar) sužalota daugiau nei 100	katastrofinis	<b>5</b>
<b>Galimų padarinių (poveikio) turtui ir aplinkai (P2) įvertinimas, tūkst. €</b>	<b>Galimų padarinių (poveikio) lygis</b>	<b>Vertinimo balai</b>
Ūkio subjektams, kitoms įstaigoms – mažiau nei 5 – proc. turto vertės	nereikšmingas	<b>1</b>
Ūkio subjektams, kitoms įstaigoms – nuo 5 iki 10 proc. turto vertės	ribotas	<b>2</b>
Ūkio subjektams, kitoms įstaigoms – nuo 10 iki 30 proc. turto vertės	didelis	<b>3</b>
Ūkio subjektams, kitoms įstaigoms – nuo 30 iki 40 proc. turto vertės	labai didelis	<b>4</b>
Ūkio subjektams, kitoms įstaigoms – daugiau kaip 40 proc. turto vertės	katastrofinis	<b>5</b>
<b>Galimų padarinių (poveikio) veiklos tęstinumui (P3) įvertinimas</b>	<b>Galimų padarinių (poveikio) lygis</b>	<b>Vertinimo balai</b>
Kai veikla sutrikdoma iki 6 valandų	nereikšmingas	<b>1</b>
Kai veikla sutrikdoma nuo 6 iki 24 valandų	ribotas	<b>2</b>
Kai veikla sutrikdoma nuo 1 iki 3 parų	didelis	<b>3</b>
Kai veikla sutrikdoma nuo 3 iki 30 parų	labai didelis	<b>4</b>
Kai veikla sutrikdoma daugiau kaip 30 parų	katastrofinis	<b>5</b>

8 lentelė. Galimų pavojų rizikos įvertinimas

Eil. Nr.	Galimas pavojus	Galimo pavojaus tikimybės (T) įvertinimas balais	Galimų padarinių (poveikio) (P) įvertinimas balais			Rizikos lygio (R) nustatymas			Bendras rizikos lygis (R) R=R1+R2+R3
			Galimi padariniai (poveikis) gyventojų gyvybei ir sveikatai (P1)	Galimi padariniai (poveikis) turtui ir aplinkai (P2)	Galimi padariniai (poveikis) veiklos tęstinumui (P3)	Galimo pavojaus rizikos gyventojų gyvybei ir sveikatai lygis (R1) R1=TxP1	Galimo pavojaus rizikos turtui ir aplinkai lygis (R2) R2=TxP2	Galimo pavojaus rizikos veiklos tęstinumui lygis (R3) R3=TxP3	
1	2	3	4	5	6	7	8	9	10
1.	<b>Gamtinis įvykis - labai smarkus vėjas, uraganas, škvalas</b>	4	1	1	1	4	4	4	12
2.	<b>Pavojinga ar ypač pavojinga užkrečiamoji liga - vieno žmogaus ar žmonių grupės susirgimas pavojinga ar ypač pavojinga užkrečiamąja liga [4] ir nustatomas bent vienas susirgimo atvejis</b>	3	2	1	1	6	3	3	12
3.	<b>Teroro aktas.</b>	3	2	1	3	6	3	9	18
4.	<b>Gaisras.</b>	4	3	3	4	12	12	16	40
5.	<b>Įvykis vandens tiekimo ūkio subjekte, įrenginyje, tinkluose – vandens tiekimo nutraukimas</b>	4	2	1	2	8	4	8	20
6.	<b>Įvykis šilumos ūkio objekte, įrenginyje, tinkluose – šilumos tiekimo nutraukimas šildymo sezono metu</b>	4	2	1	2	8	4	8	20
7.	<b>Įvykis elektros ūkio subjekte, įrenginyje, tinkluose – elektros energijos tiekimo nutraukimas</b>	4	2	1	2	8	4	8	20

## RIZIKOS LYGIO IR JOS PRIIMTINUMO NUSTATYMAS

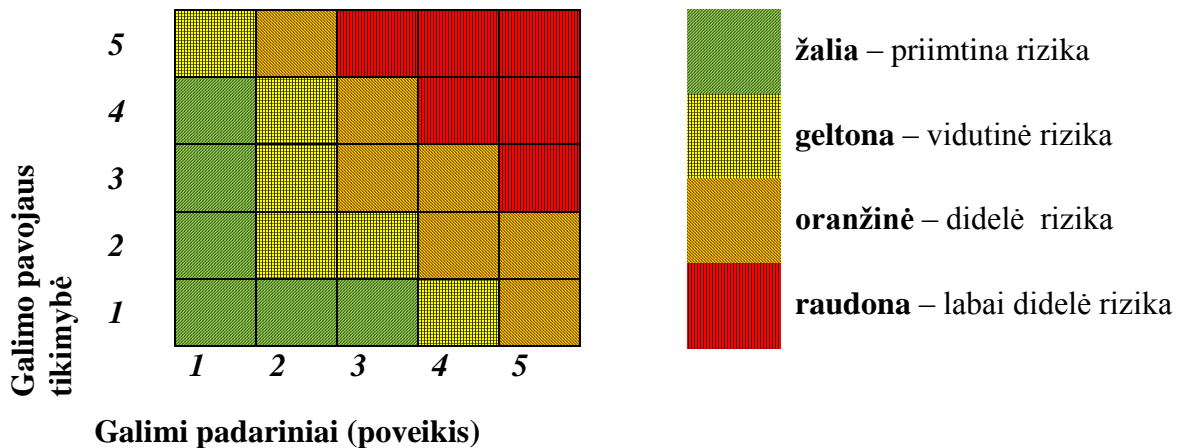
Nustatytų galimų pavojų rizikos lygis apskaičiuojamas pagal formulę:  $R = T \times P$  (R-rizika, T-tikimybė).

P-padariniai (poveikis). Gautos reikšmės įrašomos į 8 lentelės 7, 8 ir 9 skiltis:

- galimo pavojaus rizikos gyventojų gyvybei ir sveikatai lygis (R1);
- galimo pavojaus rizikos turtui ir aplinkai lygis (R2);
- galimo pavojaus rizikos būtinausioms gyvenimo (veiklos) sąlygoms lygis (R3).

Naudojantis 9 lentele, pagal nustatytų galimų pavojų tikimybės ir galimų padarinių (poveikio) balus (8 lentelės 3, 4, 5 ir 6 skiltys) nustatomas kiekvieno galimo pavojaus rizikos (R1, R2, R3) lygis: labai didelis, didelis, vidutinis arba priimtinas, kuris įrašomas į 8 lentelės 7, 8, 9 skiltis. 8 lentelės 10 skiltyje įrašomas bendras rizikos lygis, kuris gaunamas sudėjus R1, R2 ir R3 reikšmes.

### 9 lentelė. Rizikos lygio (R) nustatymas



Nustačius labai didelę, didelę ar vidutinę riziką, šių galimų pavojų rizikos mažinimo priemonės numatomos Prezidento Jono Žemaičio gimnazijos ekstremaliųjų situacijų prevencijos priemonių plane.

Nustačius labai didelę ar didelę riziką galimų pavojų valdymas yra aprašytas Prezidento Jono Žemaičio gimnazijos ekstremaliųjų situacijų valdymo plane.

Nustačius priimtina riziką, šių galimų pavojų valdymas įvertinamas rizikos analizės peržiūros metu.



Savivaldybėje esančių civilinės saugos sistemos pajėgų, savivaldybės administracijos valstybės tarnautojo ar darbuotojo, atsakingo už civilinės saugos funkcijų vykdymą, kontaktiniai duomenys

1 lentelė. Prezidento Jono Žemaičio gimnazijos administracijos darbuotojų sąrašas ir kontaktai

Eil. Nr.	Įmonė, įstaiga (padalinys)	Pareigos	Vardas, pavardė	Telefono Nr.
1.	PREZIDENTO JONO ŽEMAIČIO GIMNAZIJA	DIREKTORIUS	LINAS DARGEVIČIUS	8 687 36554
2.		DIREKTORIAUS PAVADUOTOJA UGDYMU	RENATA ULVIDIENĖ	8 614 75200
3.		DIREKTORIAUS PAVADUOTOJA UGDYMU	AUDRONĖ IVANAUSKIENĖ	8 686 30511
4.		DIREKTORIAUS PAVADUOTOJA UGDYMU	ROMA STUNDŽINIENĖ	8 674 16050
5.		ŪKVEDYS	VIRGINIJUS LIUTKUS	8 615 27200

2. lentelė. Prezidento Jono Žemaičio gimnazijos Ekstremaliųjų situacijų valdymo grupės narių sąrašas ir kontaktai

Eil. Nr.	Įmonė, įstaiga (padalinys)	Pareigos	Vardas, pavardė	Namų adresas	Telefono Nr.
1.	Ekstremaliųjų situacijų valdymo grupės vadovas	Direktorius	Linas Dargevičius		8 687 36554
2.	Ekstremaliųjų situacijų valdymo grupės koordinatorius	Kūno kultūros mokytojas	Marius Kavaliauskas		8 605 74 861

3.	Ryšių ir informavimo grandis	Ryšių ir informavimo grandies vadovas	Daiva Jocytė		8 683 22740
4.	Ryšių ir informavimo grandis	Ryšių ir informavimo grandies narys	Darius Kozikas		8 682 97974
5.	Priešgaisrinės saugos ir gelbėjimo grandis	Priešgaisrinės saugos ir gelbėjimo grandies vadovas	Virginijus Liutkus		8615 27200
6.	Priešgaisrinės saugos ir gelbėjimo grandis	Priešgaisrinės saugos ir gelbėjimo grandies narys	Ramūnas Sadauskas		8 603 64872
7.	Viešosios tvarkos palaikymo ir evakavimo grandis	Viešosios tvarkos palaikymo ir evakavimo grandies vadovas	Marius Kavaliauskas		8615 27200
8.	Viešosios tvarkos palaikymo ir evakavimo grandis	Viešosios tvarkos palaikymo ir evakavimo grandies narys	Arūnas Jonyla		8 679 65320
9.	Medicininės pagalbos teikimo grandis	Medicininės pagalbos teikimo grandies vadovas	Albina Gedvilienė		8 682 10626
10.	Speciali techninė ir aprūpinimo grandis	Specialios techninės ir aprūpinimo grandies vadovas	Virginijus Liutkus		8615 27200
11.	Speciali techninė ir aprūpinimo grandis	Specialios techninės ir aprūpinimo grandies narys	Rimantas Blažys		8 686 17069

3 lentelė. Raseinių rajono savivaldybės civilinės saugos specialisto kontaktiniai duomenys

<b>Pareigos</b>	<b>Vardas, pavardė</b>	<b>Telefonas</b>	<b>El. paštas</b>
Civilinės saugos specialistas	Albinas Stakauskas	8 428 70526	albinas.stakauskas@raseiniai.lt

**Prezidento Jono Žemaičio gimnazijos ekstremaliųjų situacijų valdymo grupės nuostatai ir sudėtis**

**PREZIDENTO JONO ŽEMAIČIO GIMNAZIJS EKSTREMALIŪJŲ  
SITUACIJŲ VALDYMO GRUPĖS NUOSTATAI**

**I. BENDROSIOS NUOSTATOS**

Gimnazijos ekstremaliųjų situacijų valdymo grupės nuostatai (toliau - Nuostatai) nustato gimnazijos ekstremaliųjų situacijų valdymo grupės (toliau – ESG) tikslus, uždavinius ir funkcijas, sudarymo, darbo organizavimo ir sušaukimo tvarką.

Gimnazijos ESG savo veikloje vadovaujasi Lietuvos Respublikos įstatymais, Lietuvos Respublikos Vyriausybės nutarimais, kitais civilinę saugą reglamentuojančiais teisės aktais.

Gimnazijos ESG steigia ir jos nuostatus tvirtina gimnazijos vadovas.

Nuostatuose vartojamos sąvokos apibrėžtos Lietuvos Respublikos civilinės saugos įstatyme (Žin., 1998, Nr. 115-3230; 2009, Nr. 159-1207) ir kituose teisės aktuose.

**II. EKSTREMALIŪJŲ SITUACIJŲ VALDYMO GRUPĖS VEIKLOS TIKSLAI,  
UŽDAVINIAI IR FUNKCIJOS**

Pagrindiniai gimnazijos ESG veiklos tikslai - vykdyti ekstremaliųjų situacijų prevenciją, užtikrinti gimnazijos vadovo priimtų sprendimų įgyvendinimą, organizuoti ir koordinuoti įvykių, ekstremaliųjų įvykių ir ekstremaliųjų situacijų likvidavimą, padarinių šalinimą, darbuotojų, moksleivių ir lankytojų evakavimą, gelbėjimą, gimnazijos turto gelbėjimą.

Gimnazijos ESG uždaviniai:

- užtikrinti gimnazijos vadovo priimtų sprendimų įgyvendinimą;
- pagal kompetenciją organizuoti ir koordinuoti įvykių, ekstremaliojo įvykio ar ekstremaliosios situacijos likvidavimą, padarinių šalinimą, darbuotojų ir turto gelbėjimą.
- stiprinti gimnazijos pasirengimą ekstremalioms situacijoms;
- teikti pagalbą savivaldybės civilinės saugos sistemos pajėgoms, gelbėjimo tarnyboms, kitoms valstybės institucijoms, šalinant ekstremalių situacijų padarinius.

Gimnazijos ESG, vykdydama jai pavestus uždavinius, atlieka šias funkcijas:

- pagal kompetenciją įgyvendina savivaldybės ESK ir ESOC sprendimus ekstremaliųjų situacijų prevencijos klausimais;
- pagal kompetenciją renka, analizuoja ir vertina duomenis ir informaciją apie įvykį, ekstremalių įvykį, gresiančią ar susidariusią ekstremaliąją situaciją, prognozuoja jų eigą ir mastą, numato civilinės saugos priemones ir gelbėjimo veiksmus;

- keičiasi informacija su civilinės saugos sistemos subjektais, savivaldybės ESK ir ESOC, analizuodama, vertindama įvykio, ekstremaliojo įvykio ar ekstremaliosios situacijos eigą;
- atlieka kitas teisės aktų nustatytas su civilinės saugos sistemos uždavinių įgyvendinimu susijusias funkcijas.

### **III. EKSTREMALIŲJŲ SITUACIJŲ VALDYMO GRUPĖS SUDARYMAS IR DARBO ORGANIZAVIMAS**

Gimnazijos ESVG sudaro:

- Gimnazijos ESVG vadovas;
- Gimnazijos ESVG koordinatorius (-ai);
- Gimnazijos ESVG civilinės saugos grandys:
  1. ryšių ir informavimo grandis;
  2. priešgaisrinės apsaugos ir gelbėjimo grandis;
  3. viešosios tvarkos palaikymo ir gelbėjimo grandis;
  4. medicininės pagalbos teikimo grandis;
  5. speciali techninė ir aprūpinimo grandis.

Gimnazijos ESVG vadovas, gresiant ekstremaliajai situacijai arba jai susidarius, ekstremaliosios situacijos atveju prašant pagalbos savivaldybei, sušaukia gimnazijos ESVG ir organizuoja gimnazijos ESVG darbą. Susidarius situacijai, kai gimnazijos ESVG vadovas turi sušaukti gimnazijos ESVG, grupės nariai turi susirinkti nedelsdami, o ne darbo metu, poilsio ir švenčių dienomis kaip galima greičiau.

#### **Gimnazijos ESVG vadovo funkcijos:**

- susidarius ar gresiant ekstremaliajai situacijai, sušaukia gimnazijos ESVG;
- vadovauja gimnazijos ESVG darbui ir atsako už jai pavestų funkcijų vykdymą;
- vykdo kitas teisės aktų nustatytas funkcijas;
- koordinuoja gimnazijos ESVG civilinės saugos grandžių (toliau grandžių) darbą;
- organizuoja, koordinuoja ir kontroliuoja ekstremalių situacijų valdymo grupei priskirtų uždavinių ir funkcijų atlikimą.
- 

#### **Gimnazijos ESVG koordinatoriaus funkcijos:**

- koordinuoja gimnazijos ESVG civilinės saugos grandžių veiksmus;
- pagal kompetenciją koordinuoja visų civilinės saugos sistemos pajėgų, dalyvaujančių likviduojant ekstremalųjį įvykį ar ekstremaliają situaciją ir šalinant jų padarinius ekstremaliosios situacijos židinyje, veiksmus, iki paskiriamas ekstremaliosios situacijos valdymo vadovas;

- pagal kompetenciją teikia savivaldybės ESK ir ESOC vadovui pasiūlymus dėl gresiančiai ar susidariusiai ekstremaliajai situacijai valdyti ir padariniams šalinti reikalingų priemonių ir veiksmų.
- Gimnazijos ESVG koordinatorius yra pavaldus ir atskaitingas gimnazijos ESVG vadovui.

### **Ryšių ir informavimo grandies funkcijos ekstremalios situacijos atveju:**

- ruošia darbui visas ryšių priemones, kurias gimnazijos ESVG planuoja naudoti esant ekstremaliai situacijai, kad būtų užtikrinamas operatyvus valdymo grupės parengimas;
- koordinuoja ryšių perdavimo veiksmus ir keičiasi informacija su kitų institucijų civilinės saugos sistemos subjektais;
- organizuoja, analizuoja ir vertina informaciją ir duomenis apie įvykį, ekstremalųjį įvykį ar ekstremaliąją situaciją;
- gavus pranešimą (signalą) apie susidariusią ekstremalią situaciją, patikslina gautą informaciją ir nedelsiant informuoja gimnazijos vadovą;
- surinktą, išanalizuotą ir įvertintą informaciją apie įvykį, ekstremalųjį įvykį ar ekstremaliąją situaciją, suderinusi su gimnazijos ESVG koordinatoriumi, perduoda gimnazijos ESVG vadovui;
- perduoda **įstaigos** ESVG vadovo sprendimus ir kitą būtiną informaciją civilinės saugos sistemos pajėgoms ir kitiems civilinės saugos sistemos subjektams;
- užtikrina gimnazijos darbuotojų, gimnazijos patalpose ir teritorijoje esančių žmonių perspėjimą ir informavimą visais ekstremalių situacijų, galinčių turėti įtakos jų sveikatai ir saugai, atvejais;
- dokumentuoja ir fiksuoja bet kokią gautą ir perduotą informaciją įstaigos civilinės saugos organizavimo ir ekstremalių situacijų valdymo klausimais;
- užtikrina gimnazijos ESVG grandžių ryšio palaikymą ekstremalių situacijų atveju su kitomis ekstremalių situacijų valdymo institucijomis;
- palaiko nuolatinį ryšį tarp gimnazijos ESVG vadovo, koordinatoriaus, civilinės saugos grandžių vadovų, narių, kitų civilinės saugos sistemos subjektų;
- kaupia informaciją ir ruošia pranešimus visuomenei ir žiniasklaidai ekstremalaus įvykio gimnazijos patalpose ar teritorijoje, atveju;
- ekstremalių situacijų atveju vykdo sukonkretintas ir papildomas užduotis, pavestas gimnazijos ESVG vadovo.

### **Priešgaisrinės apsaugos ir gelbėjimo grandis:**

- pagal kompetenciją teisės aktų nustatyta tvarka vykdo ekstremaliųjų situacijų prevenciją;
- įvertina susidariusią situaciją ir suderinusi su **įstaigos** ESVG koordinatoriumi teikia gimnazijos ESVG vadovui pasiūlymus dėl reikiamų išteklių panaudojimo, gresiančios ar susidariusios ekstremalios situacijos padariniams šalinti;

- organizuoja ir koordinuoja įvykio, ekstremaliojo įvykio ir ekstremalios situacijos likvidavimą, padarinių šalinimą, žmonių ir turto gelbėjimą bei evakavimą;
- koordinuoja veiksmus ir keičiasi informacija su civilinės saugos sistemos pajėgomis, sudaro ir tikslina evakavimo planus.

#### **Viešosios tvarkos palaikymo ir evakavimo grandis:**

- organizuoja ir vykdo gimnazijos patalpose ir (ar) darželio teritorijoje esančių žmonių evakavimą ir turto gelbėjimą;
- suderinus su gimnazijos ESVG vadovu, koordinatoriumi, nurodo evakuojamųjų žmonių išėjimo iš patalpų ir (ar) teritorijos kryptis ir rinkimosi vietą po evakuacijos;
- organizuoja ir kontroliuoja visapusišką evakavimo aprūpinimą;
- kontroliuoja evakavimo ir žmonių ir turto gelbėjimo procesą (nuo pasirengimo iki evakavimo ir žmonių bei turto gelbėjimo pabaigos);
- per gimnazijos ESVG ryšių ir informavimo grandį informuoja gimnazijos ESVG vadovą, koordinatorių apie gimnazijos patalpose ir (ar) teritorijoje esančių žmonių evakavimo ir gelbėjimo eigą ir rezultatus;
- kontroliuoja patekimą į gimnazijos teritorijoje esančią ekstremalaus įvykio zoną (teritoriją);
- Gimnazijos teritorijoje palaiko viešąją tvarką;
- per gimnazijos ESVG ryšių ir informavimo grandį keičiasi informacija su kitomis gimnazijos ESVG grandimis.

Gimnazijos ESVG viešosios tvarkos palaikymo ir evakavimo grandis pagal kompetenciją vykdo kitus gimnazijos ESVG vadovo ir koordinatoriaus sprendimus, būtinus gimnazijos ESVG vadovo priimtiems sprendimams ir (ar) kitiems gimnazijos ESVG uždaviniams įgyvendinti.

#### **Medicinos pagalbos teikimo grandis:**

- teikia būtinąją pirmąją medicininę pagalbą ekstremaliosios situacijos metu nukentėjusiems gimnazijos darbuotojams, gimnazijos patalpose ir teritorijoje esantiems žmonėms;
- organizuoja iš pavojingos zonos evakuotų žmonių tolimesnį pagalbos teikimo užtikrinimą;
- organizuoja gimnazijos darbuotojų ir gimnazijos patalpose ir (ar) teritorijoje esančių žmonių aprūpinimą individualiomis apsaugos priemonėmis, moko, kaip tokias priemones pasigaminti iš parankinių priemonių.

#### **Speciali techninė ir aprūpinimo grandis:**

- koordinuoja ir vykdo ekstremaliosios situacijos padarinių šalinimo darbus;
- sprendžia su ekstremaliosios situacijos padarinių likvidavimu ir prevencija susijusius techninius klausimus;

- kompetencijos ribose koordinuoja gimnazijos ESVG aprūpinimą techninėmis priemonėmis, reikalingomis šalinant ekstremaliosios situacijos padarinius ir vykdant gelbėjimo darbus;
- vykdo gimnazijos ESVG vadovo sprendimus specialiaisiais techniniais ir aprūpinimo klausimais.

#### **IV. PREZIDENTO JONO ŽEMAIČIO GIMNAZIJS ES VG SUŠAUKIMAS IR VEIKLA**

Gimnazijos vadovas ESVG sušaukia:

- gresiant ar susidarius ekstremaliajai situacijai;
- paskelbus savivaldybės teritorijoje sustiprintą ar visišką civilinės saugos parengtį;
- prašant pagalbos savivaldybei;
- valstybinių, rajoninių civilinės saugos treniruočių ar pratybų metu.

Atsižvelgdamas į įvykio, ekstremaliojo įvykio ir ekstremaliosios situacijos mastą ir pobūdį taip pat gimnazijos ESVG tikslus, vadovas:

- gali inicijuoti visos ESVG arba kai kurių jų narių sušaukimą;
- gali kreiptis į kitas kompetentingas valstybės, savivaldybės institucijas, įstaigas ir ūkio subjektus su prašymu skirti atstovus, kurie padėtų užtikrinti įstaigos ESVG veiklą.

#### **V. PREZIDENTO JONO ŽEMAIČIO GIMNAZIJS EKSTREMALIŲJŲ SITUACIJŲ VALDYMO GRUPĖS TEISĖS**

Gimnazijos ESVG, atlikdama funkcijas, turi teisę gauti iš valstybės ir savivaldybės institucijų ir įstaigų, kitų įstaigų, ūkio subjektų išsamią informaciją apie įvykį, ekstremalųjį įvykį ar ekstremaliąją situaciją, jų turimas civilinės saugos sistemos pajėgas ir materialinius išteklius, kurie galėtų būti panaudoti gelbėjimo, paieškos ir neatidėliotiniams darbams atlikti, gresiančiai ar susidariusiai ekstremaliajai situacijai likviduoti, jų padariniams šalinti.

Teikti savivaldybės institucijoms pasiūlymus dėl pagalbos gimnazijos darbuotojams ir pastate esantiems žmonėms evakavimo, gelbėjimo, neatidėliotinių darbų atlikimo, ekstremaliajam įvykiui ar ekstremaliosioms situacijoms likviduoti ir jų padariniams šalinti, kai gimnazijoje esančių civilinės saugos pajėgų ir materialinių išteklių nepakanka.



## Prezidento Jono Žemaičio gimnazijos materialinių išteklių žinynas

## MATERIALINIŲ IŠTEKLIŲ ŽINYNAS

Eil. Nr.	Priemonė	Kiekis	Techniniai duomenys	Valdytojas	Kontaktiniai duomenys
1.	AUTOMOBILIS	2		Vairuotojas	861527200
2.	VAISTINĖLĖ	4		Raštinė, kūno kultūros ir technologijų mokytojai, bendruomenės slaugytoja.	860574861
3.	GESINTUVAI	27		Ūkvedys	861527200
4.	KOPĖČIOS	2		Darbininkai	860364872
5.	Čiužiniai	10		Kūno kultūros mokytojai	860574861

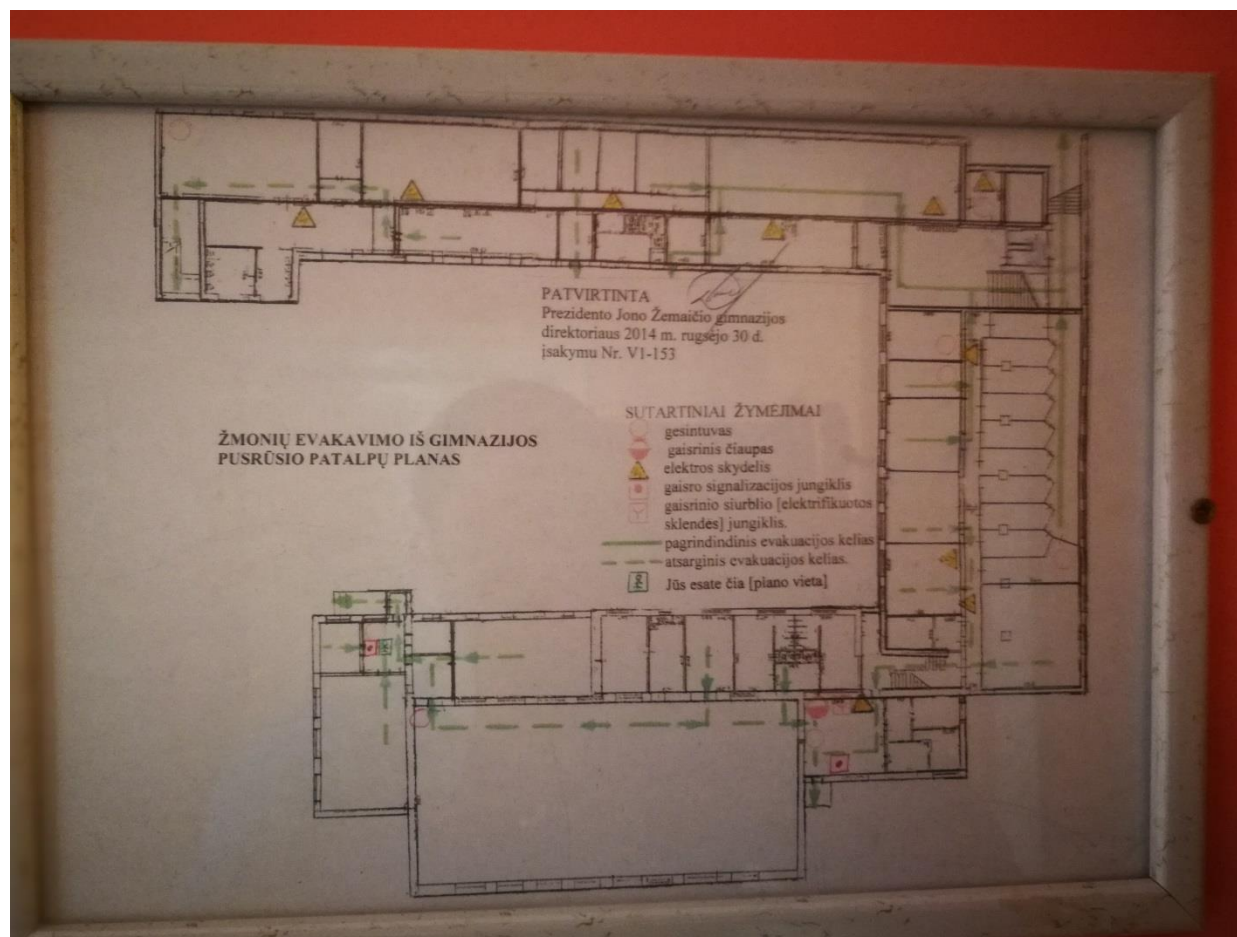
**Sutarčių dėl savivaldybės ekstremaliųjų situacijų valdymo plane nurodytų užduočių vykdymo kopijos**

Prezidento Jono Žemaičio gimnazija savivaldybės ekstremaliųjų situacijų valdymo plane nėra įrauktas, kaip ūkio subjektas, kurio turimų materialinių išteklių teikimas yra tikslingas ekstremaliųjų situacijų atvejais.

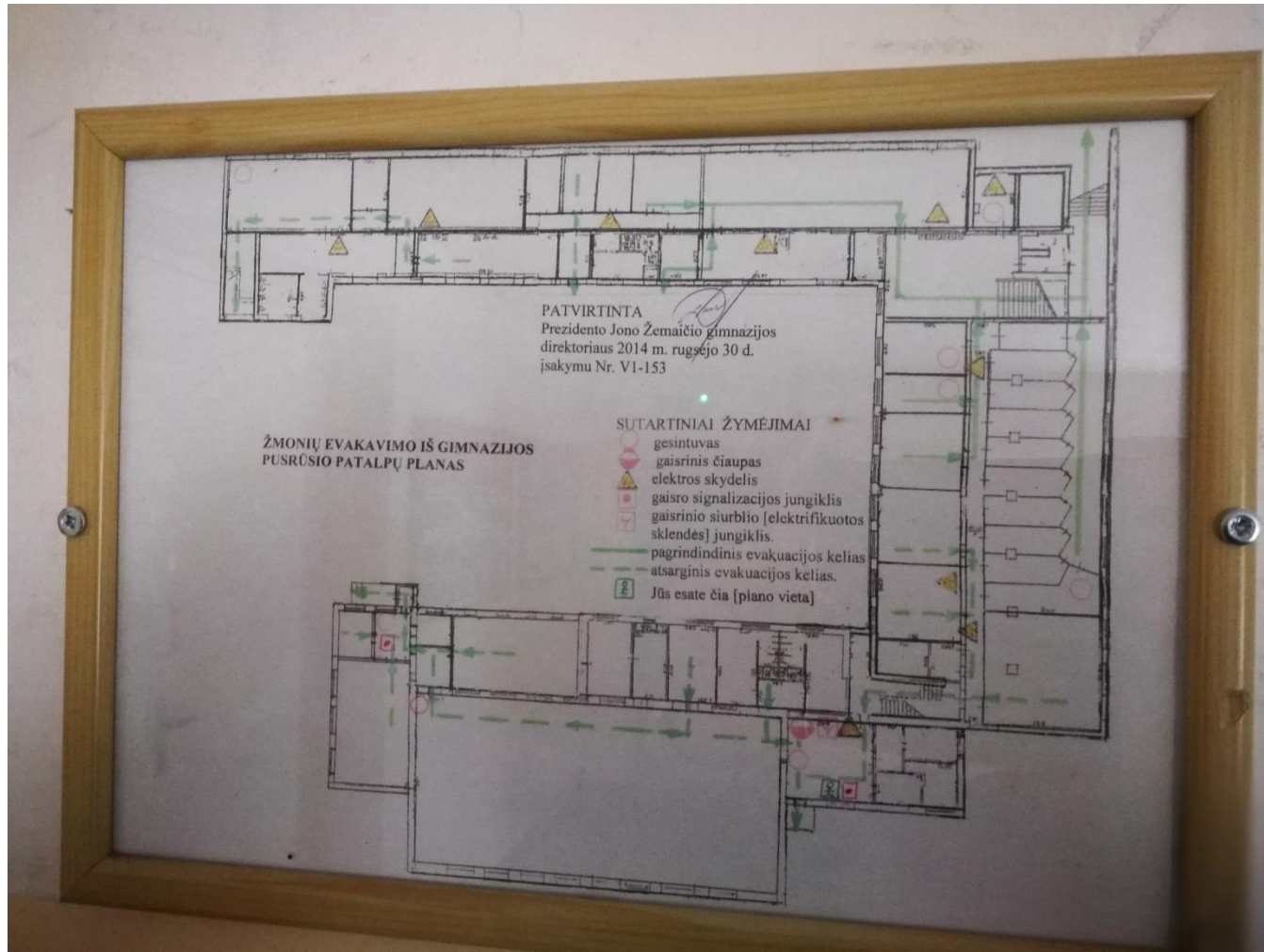
Kitokių užduočių, susijusių su reagavimu gresiančių ir (ar) susidariusių ekstremaliųjų situacijų atvejais, šalinant ekstremaliųjų situacijų padarinius, savivaldybės ekstremaliųjų situacijų valdymo plane nėra numatyta.

Prezidento Jono Žemaičio gimnazijos patalpose ir (ar) teritorijoje esančių žmonių ir darbuotojų evakavimo planai

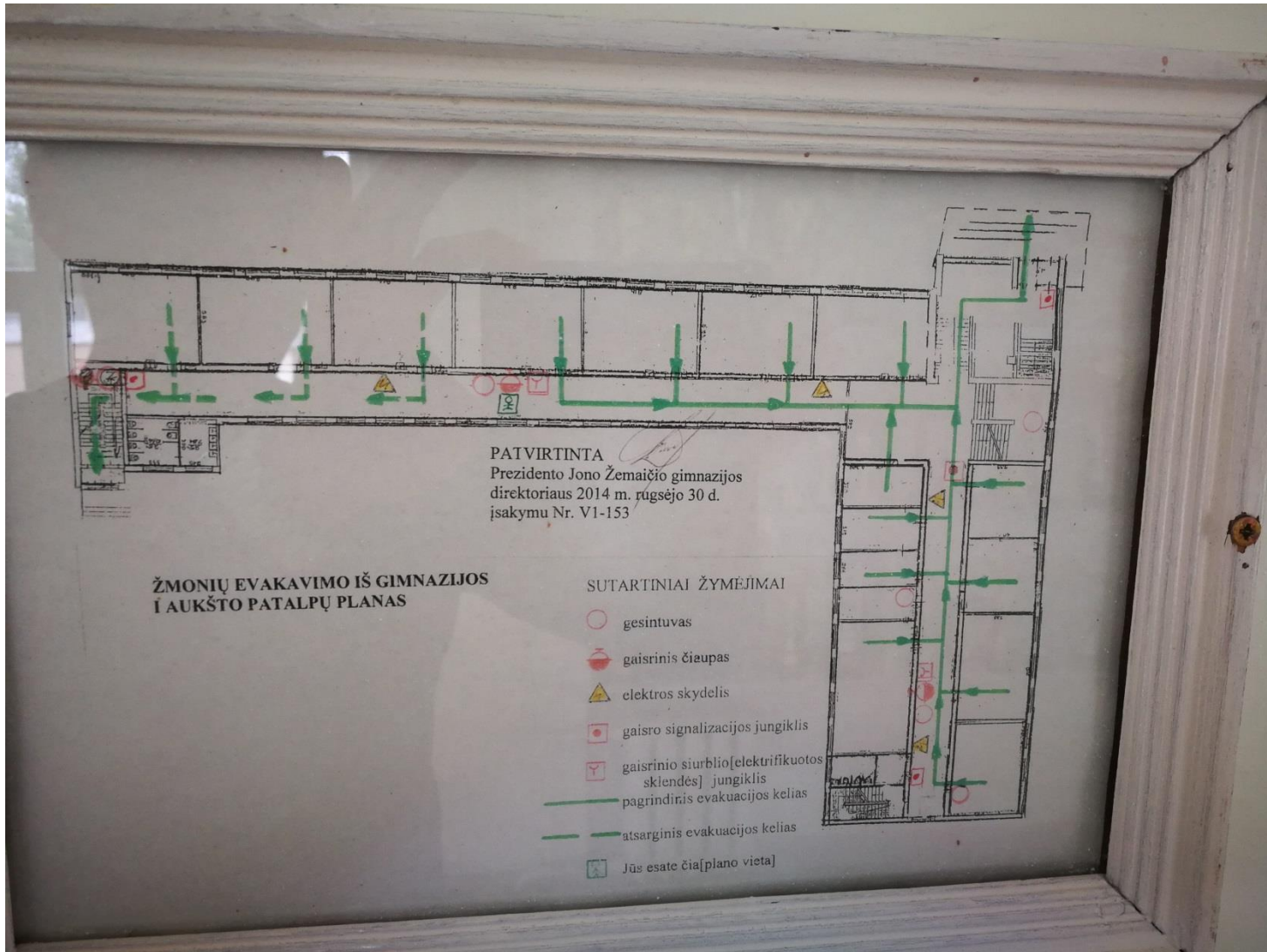
Planas Nr. 1



## Planas Nr. 2

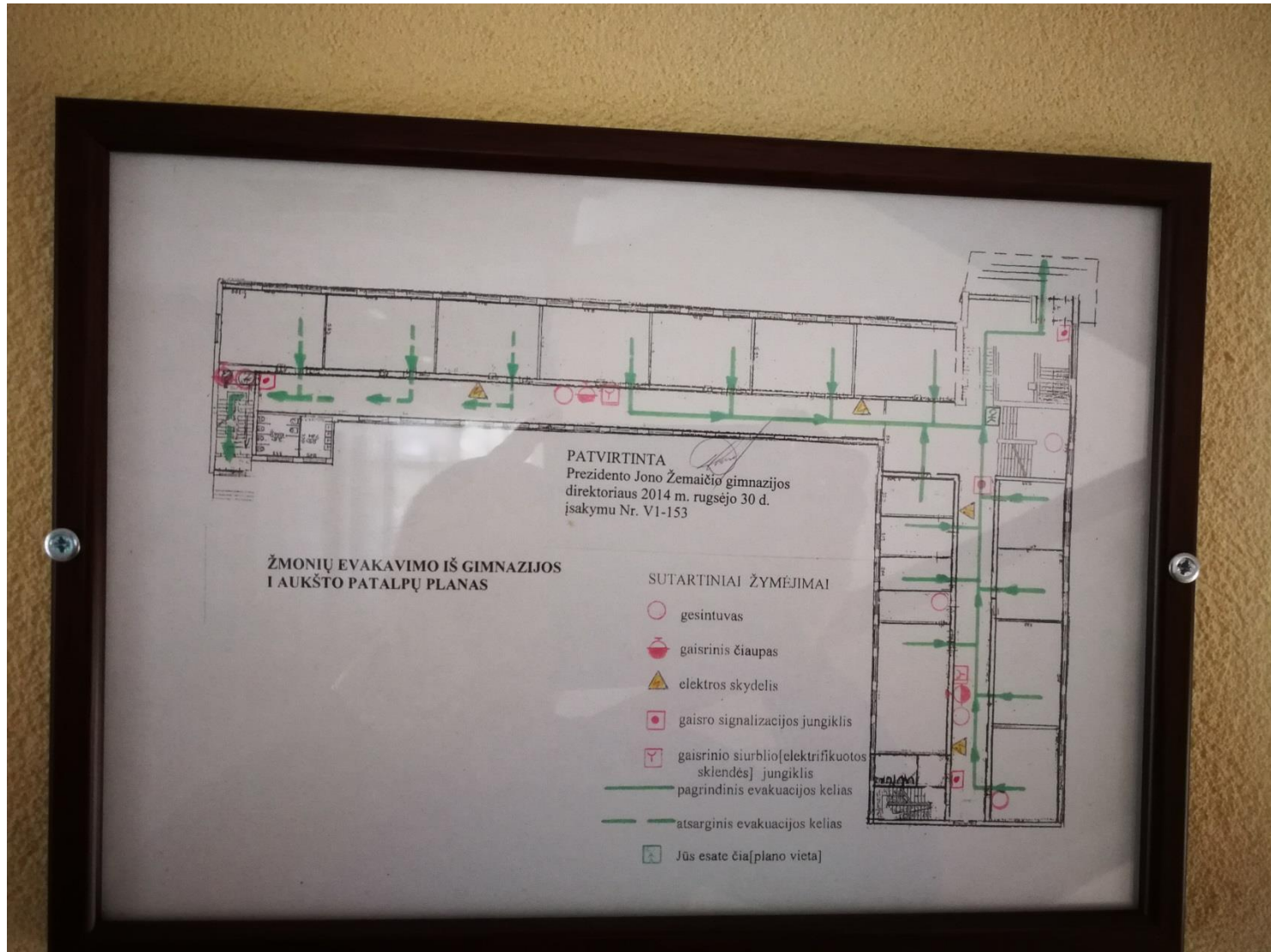


### Planas Nr. 3

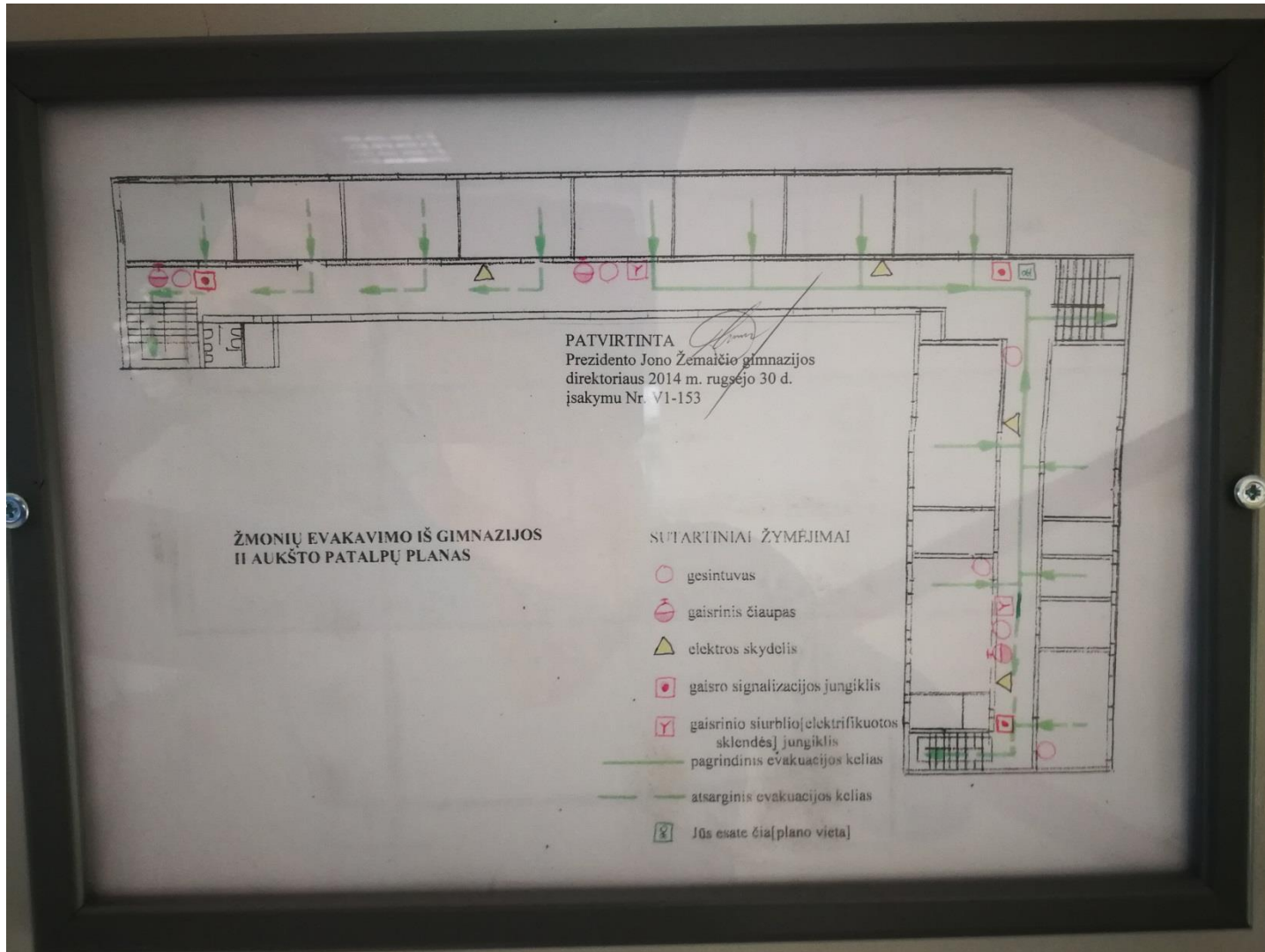




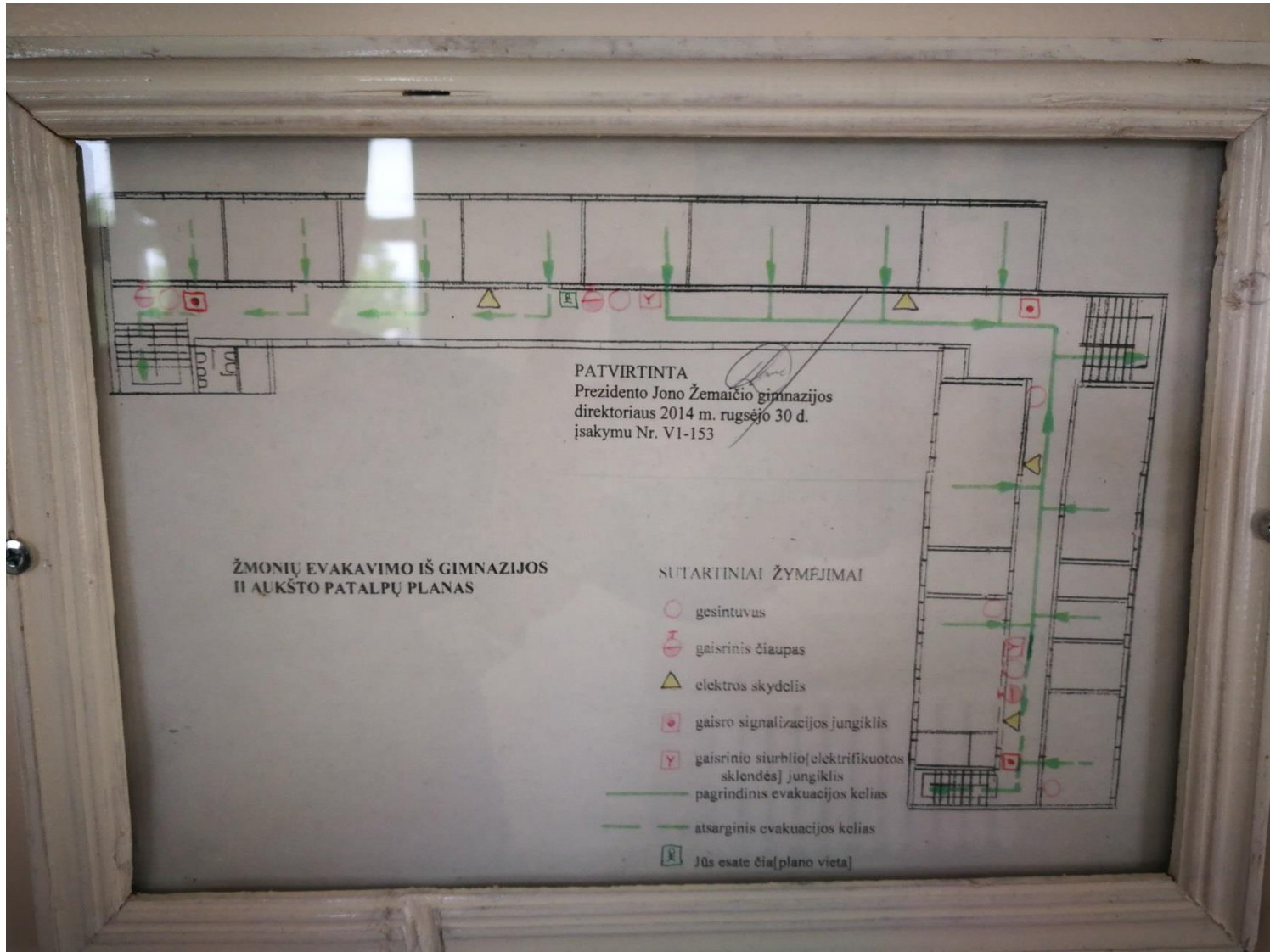
## Planas Nr. 4



## Planas Nr. 5

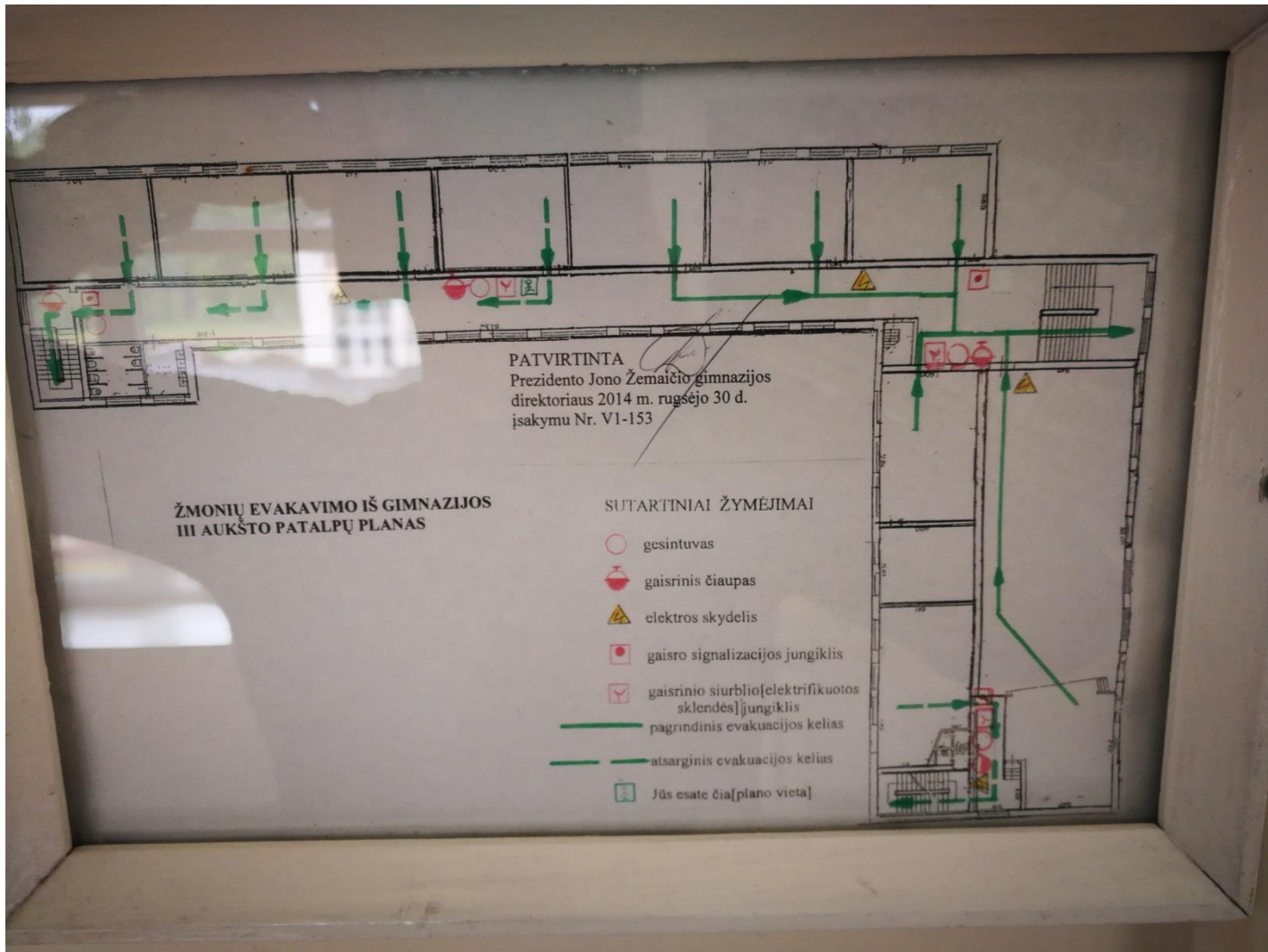


## Planas Nr. 6

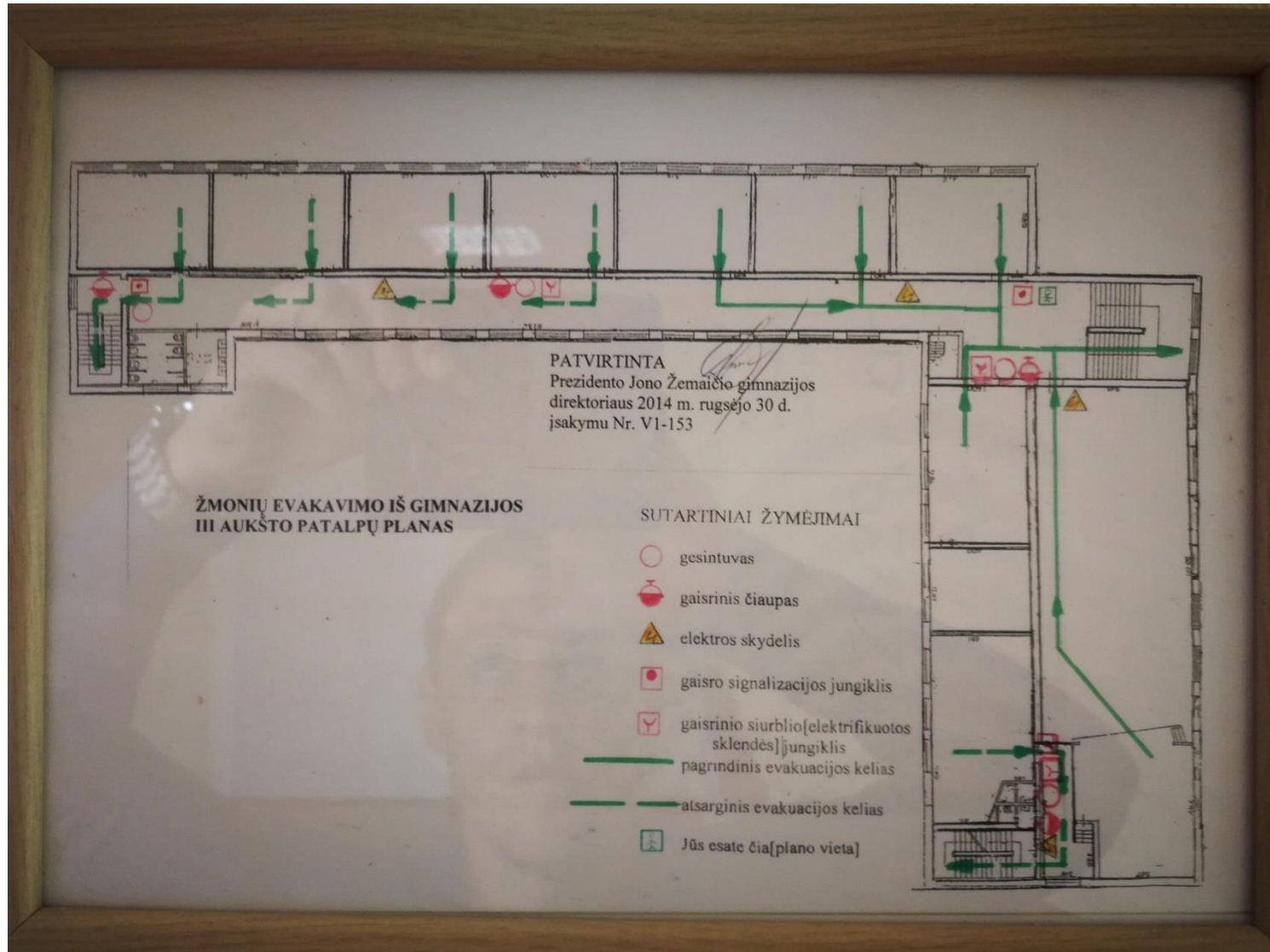




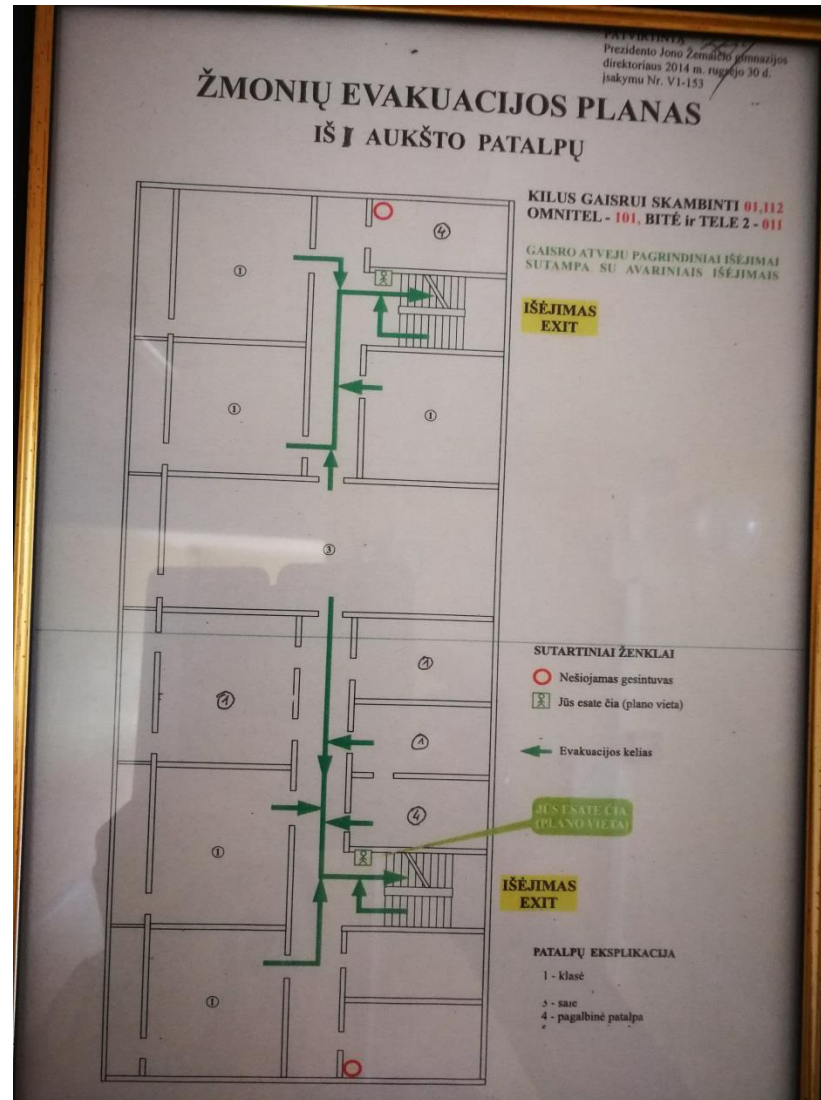
## Planas Nr. 7



## Planas Nr. 8



## Planas Nr. 9



## Planas Nr. 10





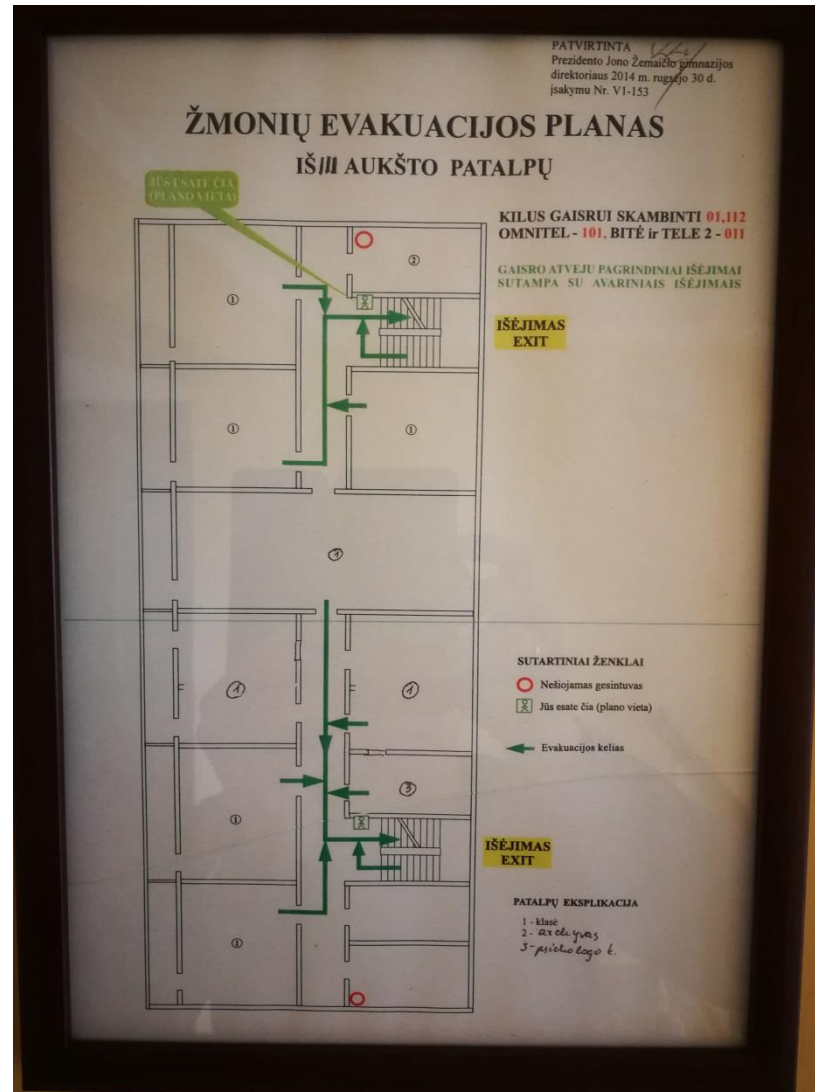
## Planas Nr. 11



## Planas Nr. 12



# Planas Nr. 13

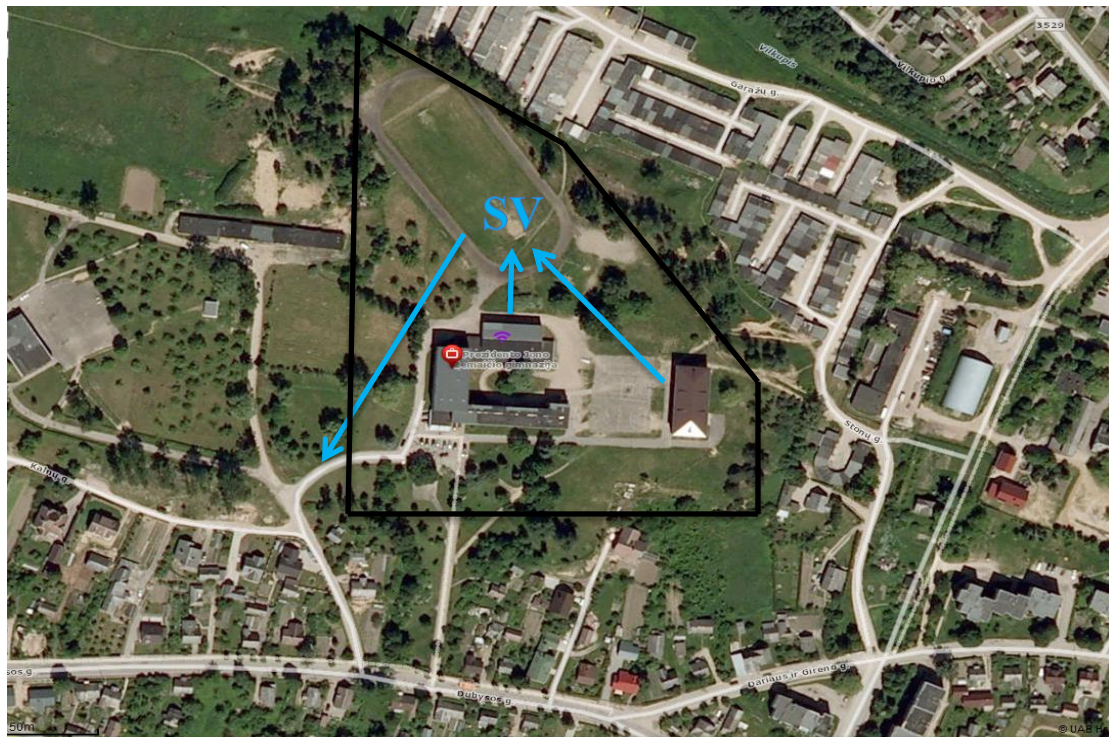





# Planas Nr. 14





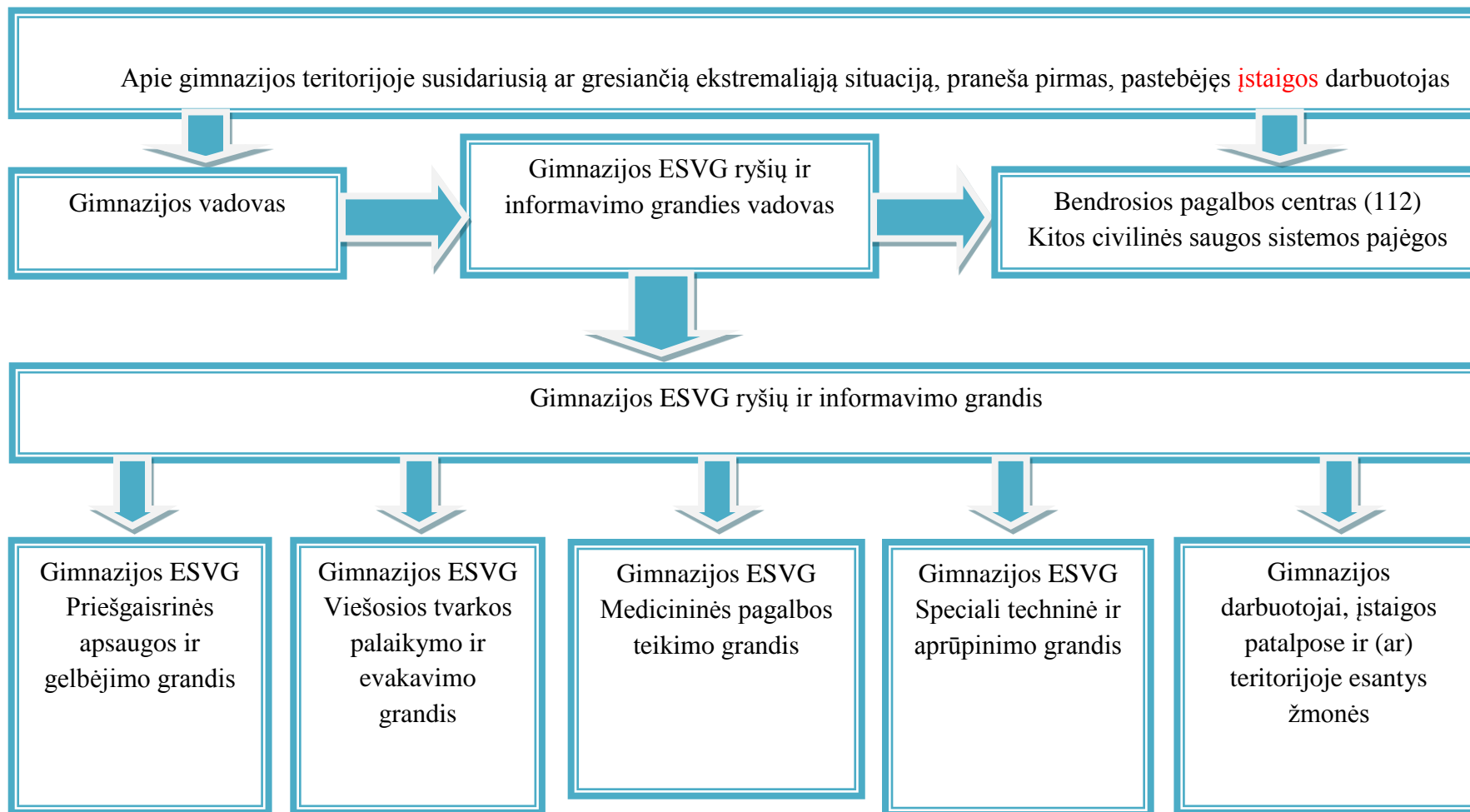
Prezidento Jono Žemaičio gimnazijos darbuotojų ir gimnazijos patalpose bei teritorijoje esančių žmonių evakavimo schema



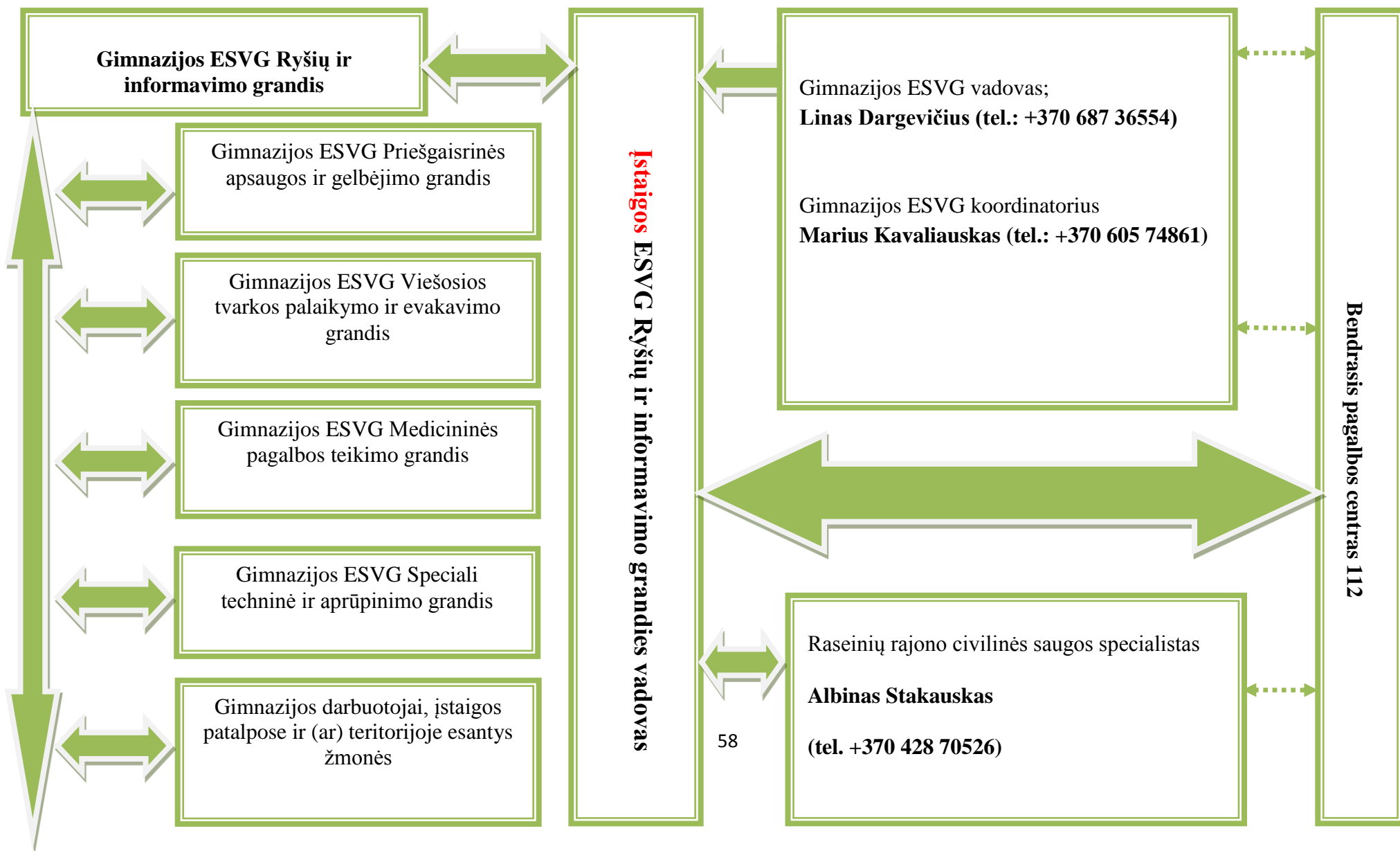
-  Prezidento Jono Žemaičio gimnazijos teritorija
-  Susibūrimo vieta
-  Evakuacijos kryptis

**Prezidento Jono Žemaičio gimnazijos perspėjimo apie įvykį schema**

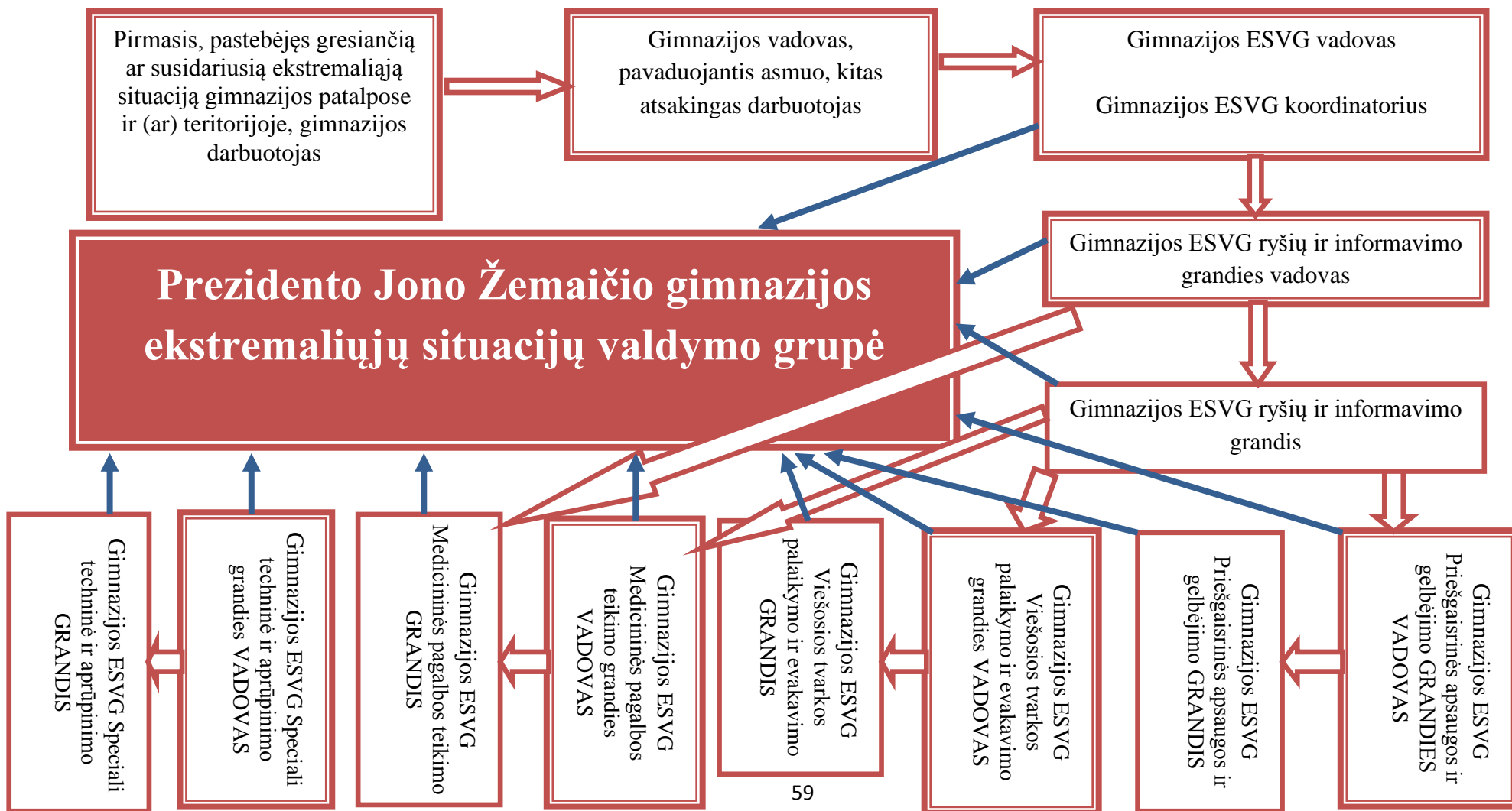
Gamybinių avarių, katastrofų ir stichinių nelaimių, susidariusių ar gresiančių ekstremaliųjų situacijų atveju sušaukta įstaigos ESVG, darbo metu privalo susirinkti per 20 minučių, o nedarbo metu – per 1,5 valandos, įstaigos vadovo kabinete.



Prezidento Jono Žemaičio gimnazijos keitimosi informacija apie įvykį schema



Prezidento Jono Žemaičio gimnazijos ekstremaliųjų situacijų valdymo grupės sąšaukos schema



**Rekomendacijos kaip elgtis gresiant ar susidarius ekstremaliajai situacijai**

**CIVILINĖS SAUGOS REKOMENDACIJOS, KAIP ELGTIS KILUS GAISRUI MIŠKE  
AR DURPYNE**

1. Kilus miško ar durpyno gaisrui:

1.1. užsidegusį nedidelį miško paklotės ar durpyno plotą bandykite gesinti patys: plakite liepsną medžio šaka, drabužiais, trypkite kojomis, gesinkite vandeniu arba užberkite žemėmis ar smėliu;

1.2. nepavykus ugnies užgesinti savo jėgomis, nedelsdami skambinkite bendruoju pagalbos telefono numeriu 112 ir mėginkite neleisti ugniai toliau plisti – sukaskite ne siauresnį kaip 0,5 m žemės ruožą;

1.3. jei liepsna tapo nevaldoma ir matote, kad jos neįveiksite, pasišalinkite į tą pusę, iš kur vėjas pūstų į šoną, bėkite iš degančio miško ar durpyno į kelią, proskyną, prie vandens. Eikite pasilenkę kuo arčiau prie žemės, ten švaresnis oras. Jei įmanoma, užsidenkite drėgnais drabužiais, burną ir nosį pridenkite nosine ar darbužiais;

1.4. kreipkitės pagalbos į artimiausius vietinius gyventojus. Jie padės greičiau susisiekti su specialiosiomis tarnybomis.

2. Arti liepsnojančio miško ar durpyno gyvenantiems žmonėms kyla didelis pavojus dėl nudegimų ir apsinuodijimo, įkvėpus nuodingų dujų, todėl gyventojams patariama:

2.1. išjunkite vėdinimo, oro tiekimo, kondicionavimo sistemas, uždarykite langus, orlaides, dūmtraukių sklendes, uždenkite vėdinimo angas drėgnu audiniu, patikrinkite, ar nėra plyšių;

2.2. nesiartinkite prie degančio miško ar durpyno, nes galite apsinuodyti;

2.3. nukentėjusįjį nuo nuodingų dujų kuo greičiau išveskite ar išneškite iš gaisro židinio į gryną orą;

2.4. jei išnešus į gryną orą nukentėjusiojo būklė negerėja ar blogėja, kuo skubiau kreipkitės į asmens ir visuomenės sveikatos priežiūros specialistus.

3. Vykdykite kitus miškininkų, ugniagesių gelbėtojų ir visuomenės sveikatos specialistų nurodymus ar patarimus.

<...>

## **CIVILINĖS SAUGOS REKOMENDACIJOS, KAIP ELGTIS PAVOJINGOS AR YPAČ PAVOJINGOS UŽKREČIAMOSIOS LIGOS (EPIDEMIJOS AR PANDEMIJOS) METU**

1. Kilus pavojui užsikrėsti pavojinga ar ypač pavojinga užkrečiamąja liga:
  - 1.1. griežtai vykdykite asmens ir visuomenės sveikatos priežiūros specialistų ir (ar) Valstybinės maisto ir veterinarijos tarnybos nurodymus bei rekomendacijas;
  - 1.2. be reikalo neikite iš namų, prireikus išeiti, jei turite, dėvėkite respiratorių arba vienkartinę kaukę;
  - 1.3. venkite masinio susibūrimo vietų ir artimo kontakto su kitais asmenimis;
  - 1.4. jei Jūsų darbas reikalauja nuolatinio kontakto su klientais ar pirkėjais, dėvėkite vienkartinę kaukę;
  - 1.5. venkite naudotis viešuoju keleiviniu transportu, eikite pėsčiomis arba važiuokite savo transportu, jei vykstate viešuoju transportu – dėvėkite respiratorių arba vienkartinę kaukę;
  - 1.6. griežtai laikykitės asmens higienos reikalavimų, dažnai plaukite rankas su muilu tekančiu šiltu vandeniu, ypač prieš valgymą;
  - 1.7. stebėkite savo bei artimųjų sveikatos būklę, pvz., matuokite kūno temperatūrą rytais ir vakarais;
  - 1.8. vartokite gerai termiškai apdorotą maistą, maisto produktus laikykite tinkamoje temperatūroje, venkite kryžminio maisto užterštumo;
  - 1.9. kiekvieną dieną vėdinkite patalpas, valykite grindis ir liečiamus paviršius drėgna šluoste, jei yra, naikinkite vabzdžius ir graužikus;
  - 1.10. išpėkite vaikus, kad neliestų nugaišusių paukščių ir graužikų, nežaistų su sergančiais ar net sveikai atrodančiais paukščiais, naminiais gyvūnais, neneštų jų į namus.
2. Pajutę pavojingos ar ypač pavojingos užkrečiamosios ligos požymius:
  - 2.1. jei pradėjote karščiuoti, pajutote nuovargį, galvos ir kūno raumenų skausmus, nedelsdami kreipkitės į asmens sveikatos priežiūros specialistus;
  - 2.2. ligonį izoliuokite nuo šeimos narių atskirame gerai vėdinamame kambaryje arba 1 m atstumu atitverkite nuo aplinkinių ligonio lovą užuolaidomis ar pan.;
  - 2.3. su ligoniu turėtų bendrauti tik vienas šeimos narys, jis privalo dėvėti vienkartinę kaukę;
  - 2.4. ligonio slaugai naudokite vienkartinės slaugos priemones, skirkite jam atskirus indus, patalynę, rankšluosčius, drabužius.

<...>

## **CIVILINĖS SAUGOS REKOMENDACIJOS, KAIP ELGTIS KAITROS METU**

1. Artėjant kaitrai:
  - 1.1. apsirūpinkite šviesiais, natūralios medžiagos, laisvais, prakaitą sugeriančiais drabužiais;
  - 1.2. jei turite galimybę, įsirenkite namuose kondicionierių arba įsigykite ventiliatorių;

- 1.3. pasirūpinkite geriamojo vandens atsargomis;
  - 1.4. jei gyvenate nuosavame name ir dažnai tenka būti lauke, pasirūpinkite pavėšine;
  - 1.5. pratinkite organizmą prie karščio palaipsniui, tai labai svarbu kūdikiams ir vaikams (iki 4 metų), vyresnio amžiaus, turintiems antsvorio, sergantiems širdies ir kraujagyslių ligomis žmonėms;
  - 1.6. jei turite galimybę, išvažiuokite iš didmiesčio, ypač tai patartina mamoms su kūdikiais ir vaikais (iki 4 metų), vyresnio amžiaus, turintiems antsvorio, sergantiems širdies ir kraujagyslių ligomis žmonėms;
  - 1.7. pratinkite odą prie tiesioginių saulės spindulių palaipsniui ilgindami buvimo atokaitoje trukmę.
2. Kaitros metu laikykitės bendrų rekomendacijų:
    - 2.1. dienos metu namuose langus uždenkite tamsiomis užuolaidomis, žaliuzėmis ar ritininėmis užuolaidomis. Vėdinti patalpas rekomenduojama nakties metu;
    - 2.2. daugiau laiko praleiskite vėsiose patalpose, be reikalo neikite į lauką, prireikus išeiti, stenkitės būti šešėlyje;
    - 2.3. ribokite buvimo karštyje trukmę, venkite saulėkaitos, tiesioginių saulės spindulių poveikio, ypač pavojinga užmigtį saulės atokaitoje;
    - 2.4. ribokite fizinį aktyvumą, pasivaikščiojimams rinkitės rytinį ar vakarinį laiką;
    - 2.5. atviras kūno vietas tepkite apsauginiu kremu nuo saulės, nešiokite akinius su ultravioletinių spindulių filtrais;
    - 2.6. dėvėkite šviesius, natūralaus pluošto, laisvus, prakaitą sugeriančius drabužius. Lauke būtinai pridenkite galvą apdangalu arba dėvėkite kepurę, avėkite odinę avalynę;
    - 2.7. gerkite dažniau nei troškina, geriausiai tinka stipresnės mineralizacijos be angliarūgštės vanduo (mineralinis, mineralizuotas ar pasūdytas). Smarkiai išprakaitavus patartina vartoti pomidorų, citrusinių vaisių, slyvų sulčių;
    - 2.8. venkite alaus ir kitų alkoholinių gėrimų, skysčių su kofeinu, cukrumi ar saldikliais;
    - 2.9. valgykite lengvai pasisavinamą maistą, geriausiai – daug vaisių ir daržovių;
    - 2.10. jei turite gyvūnų, pasirūpinkite, kad jie neliktų be vandens ir pavėsio, nelaikykite jų atokaitoje.
  3. Patarimai darbdaviams:
    - 3.1. atkreipkite ypatingą dėmesį į darbuotojus, dirbančius lauko sąlygomis: parūpinkite natūralios medžiagos, prakaitą sugeriančių darbo drabužių, neleiskite darbuotojams dirbti išsirengus iki pusės, be galvos apdangalų;
    - 3.2. asmenims, dirbantiems fizinį darbą, patarkite judėti gerokai lėčiau negu paprastai. Sumažinkite darbo krūvį žmonėms, dirbantiems lauke, nes kuo sunkesnis darbas, tuo daugiau šilumos pasigamina žmogaus organizme;
    - 3.3. darbuotojams, dirbantiems karštyje, darykite specialias pertraukas vėsioje vietoje, kurių trukmę ir dažnumą nustatykite savo nuožiūra, tačiau ne rečiau nei kas 1,5 val.;
    - 3.4. atkreipkite dėmesį, kad nuo perkaitimo dėl didelio fizinio krūvio karštyje daugiausia nukenčia žemdirbiai, statybininkai, kelininkai, sportininkai, kariai, pratybų metu dirbantys lauko sąlygomis.

4. Per karščius žmonės dažniausiai nukentčia dėl nudegimų nuo saulės, perkaitimo, saulės smūgio:

4.1. perkaitimo simptomai:

4.1.1. aukšta kūno temperatūra (gali pakilti iki 38–41°C);

4.1.2. odos paraudimas ir karščiavimas (oda neprakaituoja);

4.1.3. galvos skausmas ir svaigimas, spengimas ausyse, pusiausvyros sutrikimas;

4.1.4. stiprus ir padažnėjęs (iki 110–160 k/min.) pulsas ir kvėpavimas (per 20 k/min.);

4.1.5. troškulys;

4.1.6. mieguistumas, vangumas, nenoras judėti;

4.1.7. tokiai būklei užsitęsęs, blogėja smegenų kraujotaka, gali aptemti sąmonė, atsiranda insulto rizika.

4.2. Pirmoji pagalba perkaitus:

4.2.1. jei pajutote perkaitimo požymius ar pastebėjote kito žmogaus blogą savijautą, nelikite vienas ir nepalikite kito žmogaus vieno, o pasitelkite į pagalbą kitus asmenis;

4.2.2. pajutę perkaitimo simptomus būtina kuo griečiau kviešti greitąją medicinos pagalbą arba nukentėjusįjį gabenti į artimiausią asmens sveikatos priežiūros įstaigą (ligoninę);

4.2.3. apklokite ar įvyniokite nukentėjusįjį į sudrėkintą vandeniu (37°C) antklodę, paklodę, rankšluostį, nuolat juos drėkinkite, jo veidą vilgykite vėsiu vandeniu;

4.2.4. kai kūno temperatūra nukris iki 37,5°C, drėgną antklodę, paklodę, rankšluostį pakeisite sausa ir duokite išgerti ko nors vėsaus;

4.2.5. labai patogiu naudoti specialią antklodę iš kelių motorinės transporto priemonės pirmosios pagalbos rinkinio, bet paguldyti ir apkloti nukentėjusįjį reikia taip, kad auksinė pusė šios antklodės būtų prie kūno (vėsintų jį), jei sidabrinė bus prie kūno, jį šildys;

4.2.6. jei nukentėjusysis be sąmonės, guldykite jį ant šono, vėdinkite, niekuo negirdykite ir skubiai kvieskite greitąją medicinos pagalbą ar vežkite į artimiausią asmens sveikatos priežiūros įstaigą (ligoninę);

4.3. saulės smūgio simptomai:

4.3.1. galvos skausmas ir svaigimas, spengimas ausyse, mirgėjimas akyse;

4.3.2. išbalusi oda, šaltas prakaitas, bendras silpnumas;

4.3.3. pykinimas, vėmimas;

4.3.4. padažnėjęs kvėpavimas ir pulsas;

4.3.5. aukšta kūno temperatūra (gali pakilti iki 41°C);

4.3.6. sąmonės netekimas, apalpinimas;

4.3.7. galima mirtis nuo edemos (smegenų paburkimo), jei nukentėjusiajam nesuteikiama pirmoji pagalba;

4.4. pirmoji pagalba esant saulės smūgiui:

4.4.1. skubiai išveskite ar išneškite nukentėjusįjį iš karštos aplinkos į pavėsį ar vėsią vietą;

4.4.2. paguldykite jį truputį pakelta galva arba pasodinkite;

4.4.3. atsagstykite ir atlaisvinkite drabužius, ypač apykaklę;

4.4.4. vėdinkite vėduokle, ventiliatoriumi ar kita priemone;

4.4.5. apipurškite ar suvilgykite veidą vandeniu;



- 4.4.6. ant galvos dėkite šaltą kompresą, jei yra galimybė, su ledu;
- 4.4.7. pasiūlykite atsigerti;
- 4.4.8. jei nukentėjusį pykina, duokite išgerti ko nors rūgštaus (pvz., vandens su citrinos sultimis);
- 4.4.9. jei nukentėjusysis be sąmonės, guldykite ant šono, vėdinkite, nieko negirdykite ir skubiai kvieskite greitąją medicinos pagalbą ar vežkite į artimiausią asmens sveikatos priežiūros įstaigą (ligoninę).

<...>

## **CIVILINĖS SAUGOS REKOMENDACIJOS, KAIP ELGTIS SPEIGO METU**

- 1. Artėjant dideliame speigui:
  - 1.1. pasirūpinkite vandens, maisto ir kuro atsargomis;
  - 1.2. jei turite galimybę, įsigykite šildymo prietaisus;
  - 1.3. pasirūpinkite šiltais drabužiais ir avalyne.
- 2. Jei oras labai atšąla ir pučia stiprus vėjas:
  - 2.1. be reikalo neikite į lauką, stenkitės likti šiltose patalpose. Prireikus išeiti, būkite kuo trumpiau;
  - 2.2. be reikalo nevykite į tolimas keliones, jei vykstate, važiuokite ne vienas;
  - 2.3. venkite didelio fizinio krūvio, nedirbkite jokių sunkių darbų šaltyje, ypač jei sergate širdies ligomis ar turite padidėjusį kraujospūdį;
  - 2.4. jei einate į lauką, patepkite nepridengtas kūno vietas (ausis, nosį, skruostus) riebiu kremu, į kurio sudėtį neįeina vanduo. Anksčiau nušalusias kūno vietas ypač gerai saugokite. Neikite į lauką ką tik nusiprausę ar išsimaudę. Apsirenkite šiltai ir patogiai (geriausiai tinka drabužiai iš vilnos), viršutinis drabužių sluoksnis turėtų būti neperpučiamas vėjo. Avėkite šiltą ne per ankštą avalynę, mėvėkite vilnones kojines, tinkamai apsaugokite rankas (venkite pirštuotų pirštinių);
  - 2.5. jei šaltyje tenka ko nors laukti, negalima stovėti ar sėdėti ramiai, reikia kuo daugiau judėti, mosuoti rankomis, šokinėti ar pan.;
  - 2.6. pajutę, kad šąla veidas, darykite grimasas, t. y. mankštinkite veido raumenis, patrinkite šalančius skruostus, ausis, nosį, judinkite kojų pirštus;
  - 2.7. stenkitės nesuprakaituoti ir nesušlapti, jei drabužiai sušlapo, nedelsdami pakeiskite juos sausais;
  - 2.8. valgykite šiltą, kaloringesnę maistą, gerkite šiltų skysčių, venkite alkoholio;
  - 2.9. nesinaudokite savos gamybos elektros šildymo prietaisais, nejunkite kelių elektros prietaisų į vieną elektros lizdą ir nepalikite jų įjungtų į tinklą be priežiūros;
  - 2.10. sušalimo simptomai:
    - 2.10.1. šiurpulys;
    - 2.10.2. kūno temperatūros sumažėjimas (mažiau kaip +35°C);
    - 2.10.3. žmogus tampa abejingas, mieguistas, sustingęs, nebegali aiškiai mąstyti ir gerai judėti;

- 2.10.4. sulėtėja širdies veikla ir kvėpavimas;
- 2.11. pirmoji pagalba sušalus:
  - 2.11.1. eikite (neškite sušalusį) kuo greičiau į kambario temperatūros patalpą;
  - 2.11.2. nusirenkite (nurenkite) drabužius;
  - 2.11.3. pamatuokite kūno temperatūrą, jei ji žemesnė nei +35°C, nedelsdami kvieskite greitąją medicinos pagalbą;
  - 2.11.4. pirmiausia sušildykite krūtinę, kaklą, galvą, kirkšnis. Sušalus galima šildytis vonioje +20°C vandens temperatūroje, per 10–30 min. vandens temperatūrą keliant iki +37°C. Jei vonios nėra, dėkite šiltus kompresus ant viso kūno (sudrėkinta drungname vandenyje antklodė arba tvarsčiai keičiami kas 2–3 min.). Ypač gerai sušildo kito, nesusalusio žmogaus, kūno šilumą. Po to sušalusį užklokite šilta sausa antklode;
- 2.12. nušalimo simptomai – neapdorotų kūno vietų (dažniausiai – ausys, nosis, skruostai) audinių pakenkimas. Nušalusi vieta praranda jautrumą, pakinta jos spalva;
- 2.13. pirmoji pagalba nušalus:
  - 2.13.1. kuo greičiau eikite (arba padėkite nukentėjusiajam patekti) į šiltą patalpą;
  - 2.13.2. sušildykite nušalusią kūno dalį: įmerkite pažeistą vietą į kambario temperatūros vandenį arba dėkite ant jos kambario temperatūros tvarsčius (pakanka 20–30 min.). Jei žmogus nušalo rankas, numaukite žiedus ir nusekite laikrodžius;
  - 2.13.3. gerkite šiltus ir saldžius gėrimus;
  - 2.13.4. nedaug nušalusias kūno vietas, kai arti nėra šiltų patalpų, šildykite delnais arba glauskite prie šiltos kūno dalies;
  - 2.13.5. nušalusių vietų netrinkite (ypač sniegu). Draudžiama nušalusias vietas šildyti tiesiogine šiluma (glauti prie radiatorių, guminių šildyklių, merkti į karštą vandenį ir pan.);
  - 2.13.6. atšildymą galima užbaigti, kai nušalusių kūno dalių oda suminkštėja ir grįžta jutimais;
  - 2.13.7. jei šildant atsiranda pūslių, nustokite šildyti. Nušalusią vietą uždenkite steriliu tvarsčiu ir sutvarstykite. Sutvarstytą kūno dalį (jei tai įmanoma) susukite į minkštą, storą audinį. Malšinkite skausmą, skubiai kreipkitės į greitąją medicinos pagalbą ar nukentėjusįjį vežkite į artimiausią asmens sveikatos priežiūros įstaigą (ligoninę);
  - 2.13.8. jei nušalusi vieta neatgauna jautrumo, kvieskite asmens sveikatos priežiūros specialistus.

<...>

## **CIVILINĖS SAUGOS REKOMENDACIJOS, KAIP ELGTIS KILUS URAGANUI**

- 1. Artėjant uraganui (labai stipriam vėjui):
  - 1.1. uždarykite duris, langus, orlaides, dūmtraukių sklendes, uždenkite vėdinimo angas;
  - 1.2. užgesinkite ugnį krosnyje, išjunkite iš elektros tinklo naudojamus elektros prietaisus ir dujas, pasiruoškite galimiems elektros tiekimo sutrikimams;
  - 1.3. iš balkonų išneškite lengvus daiktus arba juos gerai pritvirtinkite;

- 1.4. sutvirtinkite laikinus pastatus, statinius, mechanizmus, laikinas konstrukcijas, įrenginius, pavėjinėje namo pusėje sutvirtinkite stogą;
- 1.5. atidėkite planuotas keliones;
- 1.6. nepalikite automobilių prie didelių medžių;
- 1.7. jei gyvenate kaime, gyvulius nuveskite į tvartus, uždarykite tvartų duris;
- 1.8. pasirūpinkite maisto ir vandens atsargomis 2–3 dienoms, taip pat namuose turėkite mobilųjį telefoną, žibintuvėlį, atsarginių elementų, radijo imtuvą, žvakių.
2. Uragano (labai stipraus vėjo) metu:
  - 2.1. likite uždaroje patalpose arba, jei esate lauke, eikite į vidų;
  - 2.2. nepalikite gyvenamosios vietos be ypatingos priežiūros;
  - 2.3. jei esate pastate, pasitraukite nuo langų į mažiau pavojingas vietas: prie vidinės pastato sienos, į koridorių, vonios kambarį ir pan.;
  - 2.4. jei esate gatvėje, laikykitės kaip galima toliau nuo lengvos konstrukcijos pastatų, tiltų, estakadų, elektros perdavimo linijų, medžių, upių, ežerų ir pramonės objektų. Kad apsisaugotumėte nuo lekiančių nuolaužų, naudokitės faneros, kartono ar plastikinėmis dėžėmis, lentomis ar kitais pasitaikiusiais daiktais. Neikite į apgriautus pastatus;
  - 2.5. jei gyvenate mediniuose ar lengvos konstrukcijos namuose, slėpkitės rūsiuose;
  - 2.6. nesiartinkite prie nutrūkusių elektros laidų.
3. Patarimai darbdaviams:
  - 3.1. perspėkite darbuotojus apie artėjančią pavojingą hidrometeorologinį reiškinį ir informuokite, kokie darbai turi būti nutraukti;
  - 3.2. pasirūpinkite, kad būtų sutvirtinti laikini pastatai ir konstrukcijos, taip pat mechanizmai ir įrenginiai;
  - 3.3. sustabdykite krovos darbus su kranais ir kituose objektuose, nedirbkite su atvira ugnimi;
  - 3.4. svarbesniuose objektuose patikrinkite avarinius elektros energijos šaltinius, pasirūpinkite kuro atsargomis ir pasirenkite gamybos proceso avariniam sustabdymui.

<...>

## **CIVILINĖS SAUGOS REKOMENDACIJOS, KAIP ELGTIS KILUS POTVYNIUI**

1. Iškilus potvynio grėsmei:
  - 1.1. būkite pasirengę apsaugoti savo gyvybes, gyvulius ir turtą (esant galimybei, iš anksto apdrauskite savo ir šeimos narių gyvybę bei turtą, gerai izoliuokite visus elektros laidus, kad neįvyktų trumpasis jungimas, paruoškite gyvuliams ir baldams pakylas, užsandarinkite šulinius);
  - 1.2. paruoškite visas turimas plaukiojimo priemones, apsirūpinkite paprasčiausiais plaustais;
  - 1.3. apsirūpinkite neperšlampama apranga (žvejų batais, apsiaustais ir kt.);
  - 1.4. sutvarkykite vandens nutekėjimo sistemas, išvalykite lietaus nutekėjimo groteles;
  - 1.5. parūpinkite ne mažiau kaip 10-čiai parų:
    - 1.5.1. ilgai negendančių maisto produktų,

- 1.5.2. būtinausių medikamentų,
- 1.5.3. geriamojo vandens,
- 1.5.4. degtukų, žvakių, žibalinių lempų, žibalo, žibintų, malkų,
- 1.5.5. mobiliojo ryšio telefoną;
- 1.6. iš rūšių išneškite daržoves, maisto atsargas, vertingus daiktus sukelkite kuo aukščiau;
- 1.7. lengvesnius daiktus, kuriuos gali sugadinti vanduo, nuneškite į viršutinius aukštus, pastoges;
- 1.8. apsaugokite namą nuo ledo lyčių, įkalkite apsauginius stulpus;
- 1.9. pažymėkite vėliavėlėmis ar kitais ženklais, kaip privažiuoti nuo pagrindinio kelio iki namų;
- 1.10. patikrinkite, kad garažuose, ūkiniuose pastatuose, sandėliukuose neliktų cheminių medžiagų (dažų, tepalų, degalų, chemikalų ir kt.), kurie gali užteršti aplinką;
- 1.11. jei nutarėte išvykti į saugesnę vietovę, prieš palikdami namus, užsukite vandens, dujų sklendes, išjunkite elektrą, užrakinkite duris, uždarykite (užkalkite) langus. Pasiimkite būtinausius daiktus:
  - 1.11.1. pirmosios medicinos pagalbos vaistinėlę. Nepamirškite reguliariai vartojamų vaistų;
  - 1.11.2. dokumentus (pasas, gimimo ir santuokos liudijimas, atestatas, diplomas, nuosavybės dokumentai);
  - 1.11.3. pinigus (grynieji pinigai, kreditinės kortelės, vertybiniai popieriai, brangenybės);
  - 1.11.4. šeimos relikvijas, kelias nuotraukas;
  - 1.11.5. ilgai negendančių maisto produktų (2–3 dienoms);
  - 1.11.6. geriamojo vandens;
  - 1.11.7. reikalingų drabužių (pagal sezoną);
  - 1.11.8. tualetinius reikmenis;
  - 1.11.9. asmeninės apsaugos priemones (jei turite);
  - 1.11.10. nešiojamąjį radijo imtuvą ir žibintuvėlį, atsarginius elementus, degtukus;
  - 1.11.11. mobilųjį telefoną.
2. Jei kilus potvyniui nusprendėte nesikelti iš savo gyvenamosios vietos, patariama:
  - 2.1. jei apie namus jau kyla vanduo, pakilkite į viršutinius aukštus, jeigu namas vienaukštis – įsitaisykite pastogėje esančiose patalpose;
  - 2.2. mokėkite pagalbos ženklus:
    - 2.2.1. ant stogo stovintis žmogus, V raidės forma pakėlęs rankas – gelbėkite;
    - 2.2.2. iškeltas audeklo gabalas (naktį – žibinto šviesa) – reikalinga pagalba;
    - 2.2.3. mosavimas audeklo gabalu (naktį – mirksinti žibinto šviesa: trys trumpi, trys ilgi, trys trumpi, SOS) – reikalinga skubi pagalba;
  - 2.3. brisdami užlietomis vietovėmis, kad neįsmuktumėte į atvirą šulinį, vandens išplautą duobę, kelią tikrinkite kartimi;
  - 2.4. jei tektų eiti keliese per užtvindytą vietovę, patartina susirišti virve;

2.5. jei įkristumėte į vandenį, nusimeskite sunkius drabužius ir apavą, bandykite įsikibti į netoliese plaukiojančius ar virš vandens kyšančius daiktus, kuo tvirčiau laikykitės ir laukite pagalbos;

2.6. neišleiskite iš namų vienu mažamečių vaikų, pagyvenusių ir neįgalių žmonių;

2.7. atsargiai naudokitės elektros ir dujiniais prietaisais;

2.8. palaikykite ryšį su kaimynais ir būkite pasiruošę padėti vieni kitiems;

2.9. padėkite laukiniams žvėrimis, iš pavienių sausumos salelių perkelkite juos į laukus.

3. Atslūgus potvyniui:

3.1. griežtai draudžiama liesti nutrūkusius laidus, patiems atlikti elektros tinklų ir elektros įrenginių remonto darbus, įjungti agregatus, stakles ir kitus įrenginius;

3.2. praneškite atitinkamoms tarnyboms apie elektros tinklų, vandentiekio ir dujų sistemų gedimus ir laukite jų pagalbos;

3.3. nevirtokite šulinio vandens, kuris gali būti užterštas;

3.4. nevalgykite vandenyje mirkusių maisto produktų;

3.5. išvalykite šulinius (ištraukite šiukšles, pagalius, išsemkite nešvarų vandenį). Po paros atsiradusį vandenį išsemkite. Vartoti vandenį galėsite pagal kompetentingų institucijų nurodymus pašalinus chlorą iš šulinių vandens ir atlikus laboratorinius tyrimus.

<...>

## **CIVILINĖS SAUGOS REKOMENDACIJOS, KAIP ELGTIS ĮVYKUS CHEMINEI AVARIJAI**

1. Kilus cheminiam pavojui:

1.1. klausykite pranešimų per Lietuvos nacionalinio radijo ar televizijos programą;

1.2. napanikuokite, perspėkite artimuosius, kaimynus;

1.3. esant cheminės taršos pavojui, labai svarbu veikti greitai;

1.4. negalima valgyti, gerti, rūkyti, jei esate pavojingomis cheminėmis medžiagomis užterštoje teritorijoje.

2. Jei nurodyta pasišalinti (evakuotis) iš pavojingomis medžiagomis užterštų teritorijų:

2.1. pavojingos cheminės medžiagos yra itin lakios ir stipriai dirgina kvėpavimo takus, akių gleivinę, odą, todėl būtinai saugokite šias kūno dalis:

2.1.1. kvėpavimo takams ir akims apsaugoti, jei turite, dėvėkite viso veido panoraminę kaukę su sudėtinu filtru arba pusės veido kaukę ir apsauginius akinius. Jei turite, lauke dėvėkite respiratorių, užsiriškite sudrėkintą vatos ir marlės raištį arba pridengkite burną ir nosį drėgnu rankšluosčiu;

2.1.2. odai apsaugoti geriausiai tinka vandens nepraleidžiantys drabužiai ir avalynė (vandeniui nepralaidžios sintetinės striukės, lietpalčiai, polietileniniai apsiaustai, guminiai batai), užsimaukite pirštines, užsidėkite kepurę, apsivyniokite kaklą šaliku, stenkitės nepalikti neapsaugotų kūno vietų;

2.2. nedelsdami pasišalinkite iš užterštos teritorijos nurodyta kryptimi vengdami žemesnių vietų. Jei kryptis nenurodyta, judėkite statmenai vėjo kryptiai, kad vėjas pūstų į šoną ir tik

atviromis vietomis (venkite daubų, uždarytų kiemų, siaurų gatvelių, tankiai krūmais apaugusių vietų);

2.3. eidami per užterštą vietovę nekelkite dulkių, nesilieskite prie pastatų sienų, tvorų, kitų daiktų;

2.4. nesislėpkite rūsiuose, duobėse, grioviuose ar kitose žemose vietose, nes ten labai kaupiasi pavojingos medžiagos, pasitraukite į aukštesnes vietas, lipkite į viršutinius aukštus;

2.5. išeidami iš namų (ar kitų patalpų) išjunkite vėdinimo, oro tiekimo, kondicionavimo ir šildymo oru sistemas, dujas, uždarykite langus, orlaides, dūmtraukių sklendes, uždenkite vėdinimo angas. Pasiimkite būtiniausias daiktus:

2.5.1. pirmosios medicinos pagalbos vaistinėlę. Nepamirškite reguliariai vartojamų vaistų;

2.5.2. dokumentus (pasas, gimimo ir santuokos liudijimas, atestatas, diplomas, nuosavybės dokumentai);

2.5.3. pinigus (grynieji pinigai, kreditinės kortelės, vertybiniai popieriai, brangenybės);

2.5.4. šeimos relikvijas, kelias nuotraukas;

2.5.5. ilgai negendančių maisto produktų (2–3 dienoms);

2.5.6. geriamojo vandens;

2.5.7. reikalingų drabužių (pagal sezoną);

2.5.8. tualetinius reikmenis;

2.5.9. asmeninės apsaugos priemones (jei turite);

2.5.10. nešiojamąjį radijo imtuvą ir žibintuvėlį, atsarginius elementus, degtukus;

2.5.11. mobilųjį telefoną.

2.6. neužmirškite savo kaimynų, pasiteiraukite, ar jie girdėjo pranešimus. Pasidomėkite, ar yra kam pasirūpinti neįgaliaisiais, vienišais seneliais ar mažamečiais vaikais, esančiais namuose be tėvų, jei ne – padėkite jiems arba praneškite bendruoju pagalbos telefonu;

2.7. išėję iš užterštos zonos, prieš įeidami į švarias patalpas, nusivilkite viršutinius drabužius, nusiaukite batus ir sudėkite viską į polietileninį maišą ir išneškite jį iš gyvenamųjų patalpų. Nusiprauskite duše ir persirenkite švariais drabužiais. Ką daryti su sudėtais į maišą užterštais drabužiais, jums patars savivaldybės civilinės saugos skyriaus specialistai.

3. Jei gyventojams rekomenduojama likti namuose, kuo skubiau:

3.1. išjunkite vėdinimo, oro tiekimo, kondicionavimo sistemas, dujas, uždarykite langus, orlaides, dūmtraukių sklendes, uždenkite vėdinimo angas, patikrinkite, ar nėra plyšių, sandarinkite būsto langus ir duris;

3.2. pakilkite į viršutinius namo aukštus, nes daugelis pavojingų cheminių medžiagų kaupiasi žemose vietose.

4. Dažniausiai inhaliacinius (pro kvėpavimo takus) apsinuodijimus sukeliančios medžiagos yra amoniakas ir chloras:

4.1. apsinuodijimo amoniako garais požymiai:

4.1.1. kosulys;

4.1.2. akių perštėjimas, ašarojimas;

4.1.3. nosies gleivinės dirginimas, sloga;

4.1.4. seilėtekis;

- 4.1.5. galvos skausmas ir svaigimas;
- 4.1.6. pasunkėjęs kvėpavimas, dusulys;
- 4.1.7. užkimimas, visiškas balso išnykimas;
- 4.1.8. spaudimo jausmas krūtinės ląstoje;
- 4.1.9. sujaudinimas;
- 4.1.10. traukuliai;
- 4.2. pirmoji pagalba apsinuodijus amoniako garais:
  - 4.2.1. kuo skubiau išeikite iš užterštos aplinkos (sąmoningus nukentėjusiuosius – išvesti, nesąmoningus – išnešti);
  - 4.2.2. užtikrinkite kvėpavimą (atsagstykite drabužius, atlaisvinkite kvėpavimo takus);
  - 4.2.3. praradusius sąmonę nukentėjusiuosius paguldykite ant šono, stebėkite, kad neužspringtų skrandžio turiniu;
  - 4.2.4. išnykus kvėpavimui ir širdies veiklai – pradėkite gaivinti;
  - 4.2.5. teikiantis pagalbą asmuo turi dėvėti asmeninės apsaugos priemones;
  - 4.2.6. sąmoningiems pacientams rekomenduojama tekančiu vandeniu 15–20 minučių plauti akis, burną ir nosį;
  - 4.2.7. kuo skubiau kvieskite greitąją medicinos pagalbą arba nukentėjusįjį gabenkite į artimiausią asmens sveikatos priežiūros įstaigą (ligoninę);
- 4.3. apsinuodijimo chloro garais požymiai:
  - 4.3.1. kosulys;
  - 4.3.2. akių perštėjimas, ašarojimas;
  - 4.3.3. nosies gleivinės dirginimas;
  - 4.3.4. galvos skausmas ir svaigimas;
  - 4.3.5. vėmimas;
  - 4.3.6. dažnas kvėpavimas;
  - 4.3.7. dažnas pulsas, širdies plakimas;
  - 4.3.8. užkimimas;
  - 4.3.9. sujaudinimas;
  - 4.3.10. žemas kraujospūdis;
  - 4.3.11. miokardo infarktas;
- 4.4. pirmoji pagalba apsinuodijus chloro garais:
  - 4.4.1. kuo skubiau išeikite iš užterštos aplinkos (sąmoningus nukentėjusiuosius – išveskite, nesąmoningus – išneškite);
  - 4.4.2. užtikrinkite kvėpavimą (atsagstykite drabužius, atlaisvinkite kvėpavimo takus);
  - 4.4.3. sąmonę praradusius nukentėjusiuosius paguldykite ant šono, stebėkite, kad neužspringtų skrandžio turiniu;
  - 4.4.4. išnykus kvėpavimui ir širdies veiklai – pradėkite gaivinti;
  - 4.4.5. teikiantis pagalbą asmuo turi dėvėti asmeninės apsaugos priemones;
  - 4.4.6. sąmoningiems pacientams rekomenduojama tekančiu vandeniu 10–15 minučių plauti akis, burną, nosį;

4.4.7. kuo skubiau kvieskite greitąją medicinos pagalbą arba nukentėjusįjį gabenkite į artimiausią asmens sveikatos priežiūros įstaigą (ligoninę).

<...>

## **CIVILINĖS SAUGOS REKOMENDACIJOS, KAIP ELGTIS KILUS RADIACINIAM PAVOJUI**

1. Kilus radiaciniam pavojui dėl branduolinės avarijos ar panaudoto branduolinio ar radiologinio sprogstamojo įtaiso ar bombos, dėl kurio susidarė radioaktyviųjų medžiagų dalelių debesis:

1.1. klausykite pranešimų per Lietuvos nacionalinio radijo ar televizijos programą;

1.2. nepasiduokite panikai, perspėkite artimuosius, kaimynus;

1.3. jei važiuojate automobiliu – sandariai uždarykite langus, išjunkite vėdinimo ir šildymo sistemas, ventiliatorius, užsidenkite kvėpavimo takus. Skubėkite namo ar į darbą, ar į kitą visuomeninį pastatą, jei esate netoli. Jei visuomeninių pastatų pasiekti neįmanoma, sustokite saugioje vietoje, jei karšta – pavėsyje ir, išjungę automobilio variklį, klausykite radijo pranešimų. Toliau važiuoti ar išlipti galite, tik kai bus paskelbtas atitinkamas pranešimas;

1.4. jei esate netoli nelaimės, sprogimo vietos – nelieskite jokių daiktų, jie gali būti radioaktyvūs:

1.5. negerkite, nevalgykite, nerūkykite užterštoje vietoje ar šalia jos;

1.6. jei esate lauke, eikite į vidų;

1.7. jei esate uždaroje patalpose, kurių sienos ir langai nepažeisti, pasirinkite slėptuve vidinėje pastato dalyje esančią patalpą su kuo mažiau langų arba eikite į rūšį. Jei langai išdužę – pagal galimybę pasirinkite kitą saugų kambarį, esantį pastato gilumoje;

1.8. išjunkite vėdinimo, oro tiekimo, kondicionavimo sistemas, uždarykite langus, orlaides, dūmtraukių sklendes, uždenkite vėdinimo angas, patikrinkite, ar nėra plyšių, užsandarinkite lipnia juosta būsto langus ir duris;

1.9. pasirūpinkite vaikais ir kitais artimaisiais, kuriems reikia pagalbos;

1.10. jei būtina išeiti į lauką, saugokite kvėpavimo takus nuo dulkių ir dūmų: užsidenkite vienkartinę kaukę, nosinę ar rankšluosčiu. Jei turite, dėvėkite dujokaukę ar respiratorių;

1.11. suvarykite netoli esančius gyvulius, naminius gyvūnus į tvartus, pastatus, uždarykite šiltnamius, uždenkite šulinius;

1.12. grįžę iš lauko, būtinai nusivilkite viršutinius drabužius, nusiaukite batus ir, sudėję juos į polietileninį maišą, išneškite iš gyvenamųjų patalpų. Tada kruopščiai su muilu nusiprauskite duše, ypač atidžiai būtina išsitrinkti galvą;

1.13. kruopščiai nuprauskite lauke buvusius naminius gyvūnus (kates, šunis ir kt.);

1.14. valgyti ir gerti galima tik maistą ir gėrimus, kurie buvo sandariai uždaryti – konservus, gėrimus buteliuose, sandariose pakuotėse. Kitą maistą ir vandenį bus galima vartoti leidus visuomenės sveikatos specialistams;

1.15. jei nurodyta evakuotis, pasiimkite būtiniausias daiktus:



- 1.15.1. pirmosios medicinos pagalbos vaistinėlę. Nepamirškite reguliariai vartojamų vaistų;
- 1.15.2. dokumentus (pasas, gimimo ir santuokos liudijimas, atestatas, diplomas, nuosavybės dokumentai);
- 1.15.3. pinigus (gryniesi pinigai, kreditinės kortelės, vertybiniai popieriai, brangenybės);
- 1.15.4. šeimos relikvijas, kelias nuotraukas;
- 1.15.5. ilgai negendančių maisto produktų (2–3 dienoms);
- 1.15.6. geriamojo vandens;
- 1.15.7. reikalingų drabužių (pagal sezoną);
- 1.15.8. tualetinius reikmenis;
- 1.15.9. asmeninės apsaugos priemonės (jei turite);
- 1.15.10. nešiojamąjį radijo imtuvą ir žibintuvėlį, atsarginius elementus, degtukus, konservų atidarytuvą;
- 1.15.11. mobilųjį telefoną ir jo įkroviklį;
- 1.16. jei radioaktyviajame debesyje ar jo iškritose yra radioaktyviojo jodo, civilinės saugos specialistai, siekdami apsaugoti skyd liaukę, rekomenduoja atlikti jodo profilaktiką. Jodo tabletės pradėkite vartoti tik tuomet, kai apie tai bus paskelbta per visuomenės informavimo priemones. Jodo profilaktika – tai kalio jodido (KI) arba kalio jodato (KIO3) tablečių (kai jų nėra, tinka 5 % jodo tinktura) vartojimas. Stabiliojo jodo preparatų vienkartinė paros dozė žmonių grupėms:
  - 1.16.1. suaugusieji iki 40 metų (tarp jų nėščios ir maitinančios moterys) ir 13–16 metų paaugliai išgeria 130 mg kalio jodido arba 170 mg kalio jodato;
  - 1.16.2. vaikams nuo 3 iki 12 metų skiriama 65 mg kalio jodido arba 85 mg kalio jodato, tai sudaro pusė suaugusiųjų dozės;
  - 1.16.3. kūdikiams nuo 1 mėnesio iki 3 metų duodama 30–35 mg kalio jodido arba 40–45 mg kalio jodato. Tai ketvirtis suaugusiųjų dozės;
  - 1.16.4. naujagimiams iki 1 mėnesio skiriama 15 mg kalio jodido arba 20 mg kalio jodato. Tai aštuntadalio suaugusiųjų dozės;
- 1.17. vienkartinė stabiliojo jodo dozė apsaugo skyd liaukę 24 valandas. Naujagimiams iki 1 mėnesio amžiaus skiriama vienkartinė stabiliojo jodo dozė. Nėščioms ir maitinančioms moterims – ne daugiau kaip dvi vienkartinės dozės. Kitoms gyventojų grupėms gali būti skiriamos kelios vienkartinės dozės, bet ne daugiau kaip 10. Geriausia jodo tabletes gerti po valgio. Vaikams patogiau jas duoti ištirpintas bet kokiame gėrime ar skystuose vaikų maisto produktuose. Ištirpintos tabletės išgeriamos nedelsiant, nes greitai tampa neaktyvios.
- 1.18. neturint tablečių, galima vartoti 5 % jodo tinkturą: vaikams iki 2 metų 1–2 lašai 5 % jodo tinktūros skiriami 3 kartus per dieną ne ilgiau kaip 7 paras. Vaikams nuo 2 metų ir suaugusiesiems skiriami 3–5 lašai 5 % jodo tinktūros 3 kartus per dieną ne ilgiau kaip 7 paras;
- 1.19. stabiliojo jodo preparatai veikia tik skyd liaukę, bet neapsaugo nuo kitų jonizuojančiosios spinduliuotės rūšių poveikio. Be to, dalis žmonių yra alergiški jodui ar turi skyd liaukės susirgimų. Tokiu atveju siūlome iš anksto pasikonsultuoti su gydytoju;

1.20. būkite įsijungę Lietuvos nacionalinio radijo ar televizijos programą, klausykite skelbiamų pranešimų bei vykdykite civilinės saugos rekomendacijas.

2. Jei radote neįprastomis aplinkybėmis (transporto avarijos metu, viešoje vietoje ir t.t.) ar pamatėte daiktą, pažymėtą radioaktyviuoju ženklu:

2.1. nedelsdami skambinkite bendruoju pagalbos telefono numeriu 112 ir informuokite apie radinį;

2.2. laikykitės kuo toliau nuo daiktų, pažymėtų radioaktyvumo ženklu, bet kokio regimo dūmų ar garų šaltinio;

2.3. nelieskite jokių daiktų, esančių aplinkui, nes jie gali būti radioaktyvūs;

2.4. kuo skubiau išeikite iš pavojingos zonos. Eikite prieš vėją nuo įvykio vietos. Saugus nuotolis nuo galimai užterštos zonos ribos – mažiausiai 30–50 metrų;

2.5. patarkite žmonėms kuo toliau pasitraukti nuo įvykio vietos, kol atvyks specialiosios tarnybos;

2.6. sužeistieji įvykio vietoje taip pat gali būti užteršti radioaktyviosiomis medžiagomis;

2.7. negerkite, nevalgykite, nerūkykite zonoje, kurioje esate, nes ji gali būti užteršta;

2.8. laukite, jei įmanoma, saugioje vietoje atvykstančių tarnybų ir informuokite jas apie įvykio aplinkybes;

2.9. jei išėjote anksčiau nei atvyko specialistai, grįžę namo, pasikeiskite viršutinius drabužius ir sudėkite juos į polietileninį maišą, nusiplaukite rankas, nusiprauskite veidą, jei turite galimybę – nusiprauskite duše ir klausykite skelbiamų per Lietuvos nacionalinį radiją ar televiziją pranešimų ir vykdykite civilinės saugos rekomendacijas.

<...>

## **CIVILINĖS SAUGOS REKOMENDACIJOS, KAIP ELGTIS KILUS ORO PAVOJUI**

1. Kilus oro pavojaus (tiesioginei priešo užpuolimo) grėsmei:

1.1. klausykite pranešimų per Lietuvos nacionalinio radijo ar televizijos programą;

1.2. nepasiduokite panikai, perspėkite artimuosius, kaimynus;

1.3. išjunkite iš elektros tinklo nenaudojamus elektros prietaisus, dujas ir vandenį;

1.4. su savimi pasiimkite dokumentus, pinigus, maisto produktų, vandens, turimas asmeninės apsaugos priemones, būtiniausių vaistų, apsirenkite ir skubėkite į artimiausią kolektyvinės apsaugos statinį ar kitą priedangą;

1.5. jei liekate namuose, imkitės apsaugos priemonių: užgesinkite šviesą, užtraukite užuolaidas, lipnia juosta ar kt. apklijuokite langų stiklus, įsiveskite į vidų savo augintinius, persikelkite į kambarį be langų (jei toks yra) arba slėpkitės rūsyje ar kitoje priedangoje.

2. Sprogimo vietoje (arba po sprogimo):

2.1. kriskite ant žemės ir rankomis prisidenkite galvą, jei yra galimybė, pasinaudokite priedanga. Priedangą šiuo atveju reikėtų rinktis iš arčiausiai esančių daiktų, tai gali būti pastatas, griovys, dauba, medis ar net šaligatvio bordiūras;

2.2. nugriaudėjus sprogimui neskubėkite palikti priedangos, kai kurios skeveldros išsilanksto ir nukrenta netoli sprogimo vietos po keliolikos sekundžių, taip pat gali sprogti kiti (antriniai) sprogstamieji užtaisai;

2.3. įsitikinę, kad skeveldros daugiau nekrenta, nedelsdami pasišalinkite saugiu atstumu. Jei sprogimas įvyko pastate, naudokitės avariniais išėjimais. Naudotis liftais griežtai draudžiama;

2.4. jei yra sužeistų asmenų, padėkite jiems evakuotis į saugią vietą ir suteikite pirmąją medicinos pagalbą. Pasirinkdami saugią vietą, atkreipkite dėmesį į pažeistas pastatų konstrukcijas, nes pastatas ar jo dalis gali sugriūti;

2.5. nelieskite įtartino daikto ar sprogmens;

2.6. padėkite valyti griuvėsius, kelius, šalinti oro antpuolio padarinius.

<...>

## **CIVILINĖS SAUGOS REKOMENDACIJOS, KAIP ELGTIS ESANT BIOLOGINEI TARŠAI**

1. Esant biologinei taršai:

1.1. klausykite pranešimų per Lietuvos nacionalinio radijo ar televizijos programą;

1.2. nepasiduokite panikai;

1.3. nevirtokite produktų, kurie nėra termiškai apdoroti, arba naudokite tik tuos produktus, kurie buvo sandariai uždaryti, virtokite tik virintą vandenį;

1.4. laikykitės asmens higienos reikalavimų;

1.5. patalpas ir liečiamus paviršius valykite drėgna šluoste;

1.6. pajutę pirmuosius sveikatos sutrikimus: pykinimą, vėmimą, viduriavimą, kylančią temperatūrą – tuoj pat kreipkitės į asmens sveikatos priežiūros specialistus.

2. Kilus įtarimui, kad į aplinką pateko biologinis agentas:

2.1. išjunkite patalpoje ar teritorijoje esančius ventiliatorius ir pastato oro kondicionavimo sistemą;

2.2. nedelsdami palikite patalpą ar teritoriją;

2.3. patalpoje sandariai uždarykite duris ir langus arba aptverkite vietovę, kur gali būti biologinis agentas, stenkitės, kad į patalpą ar teritoriją niekas neįeitytų;

2.4. nedelsdami praneškite savo institucijos vadovui ir skambinkite bendruoju pagalbos telefono numeriu;

2.5. surašykite visus kambaryje, patalpoje ar teritorijoje buvusius asmenis, kad atsakingų institucijų specialistai galėtų nedelsdami vykdyti židinio lokalizavimo, padarinių šalinimo darbus ir teikti skubią medicinos pagalbą.

<...>

## **CIVILINĖS SAUGOS REKOMENDACIJOS, KAIP ELGTIS GAVUS ĮTARTINĄ LAIŠKĄ AR PAKETĄ SU MILTELIAIS IR JIEMS IŠSIBARSČIUS**

1. Gavus įtartiną laišką ar paketą su milteliais ir jiems išsibarsčius:

- 1.1. nekratykite, nepurtykite, neprakirkite ir neišimkite laiško ar paketo turinio;
  - 1.2. nebandykite valyti miltelių, jų uostyti, liesti;
  - 1.3. išjunkite ventiliatorius ir pastato oro kondicionavimo sistemą;
  - 1.4. užsimaukite apsaugines pirštines;
  - 1.5. nedelsdami uždenkite išsibarsčiusius miltelius drabužiais, popieriumi, šiukšlių dėže ar kt.;
  - 1.6. išeikite iš patalpos ir sandariai uždarykite duris ir langus arba aptverkite vietovę, kurioje rastas įtartinas laiškas ar paketas, neleiskite įeiti kitiems asmenims;
  - 1.7. nusiplaukite rankas su muilu;
  - 1.8. kuo greičiau nusivilkite užterštus drabužius ir sudėkite juos į plastikinį maišą;
  - 1.9. kuo greičiau nusiprauskite duše su muilu. Nenaudokite chlorkalkių ar kitų dezinfekavimo medžiagų;
  - 1.10. surašykite visus žmones, buvusius tame kambaryje ar teritorijoje, ypač tuos, kurie turėjo tiesioginį kontaktą su milteliais;
  - 1.11. jei esate namie, skambinkite bendruoju pagalbos telefono numeriu;
  - 1.12. jei esate darbovietėje, praneškite apie įvykį savo institucijos vadovui ir skambinkite bendruoju pagalbos telefono numeriu.
2. Įtartino paketo ar laiško požymiai:
    - 2.1. pernelyg didelės pašto išlaidos;
    - 2.2. ranka rašytas ar prastai išspausdintas adresas;
    - 2.3. iškirptos ir priklijuotos spausdintos raidės;
    - 2.4. rašybos klaidos;
    - 2.5. nėra atgalinio adreso;
    - 2.6. riebalinės dėmės, išblukusios spalvos;
    - 2.7. didelis svoris;
    - 2.8. kreivas ar grublėtas vokas;
    - 2.9. išsikišę laidai ar aliuminio folija;
    - 2.10. pernelyg didelės saugos medžiagos (maskuojamosios juostos, virvės ir pan.);
    - 2.11. tikėjimo garsas;
    - 2.12. pažymėtas užrašu „personalinis“ arba „konfidencialus“.

**Prezidento Jono Žemaičio gimnazijos veiksmų kilus gaisrui planas**

PATVIRTINTA  
Prezidento Jono Žemaičio  
gimnazijos  
direktoriaus 2013 m. rugsėjo 16 d.  
įsakymu Nr. V1-121

**DARBUOTOJŲ VEIKSMŲ KILUS GAISRUI PLANAS  
Nr. G5**

**1. Kiekvienas Prezidento Jono Žemaičio gimnazijos darbuotojas, pastebėjęs gaisrą, privalo:**

- 1.1 nedelsiant iškviešti priešgaisrinę gelbėjimo tarnybą telefonu bendru pagalbos telefono 112 numeriu arba 01, TEO tinkle, 101 OMNITEL, 011 BITĖ GSM ir TELE – 2 tinkle;
- 1.2 informuoti žmones ir administraciją apie gaisrą ir organizuoti jų bei materialinių vertybių evakuaciją trumpiausiu keliu;
- 1.3 iškviešti į gaisrą vietę įstaigos vadovaujančius asmenis;
- 1.4 gesinti gaisro židinių turimomis gaisro gesinimo priemonėmis.

**2. Atvykę į gaisrą vietę įstaigos vadovai ar kiti atsakingi darbuotojai privalo:**

- 2.1 įsitikinti, ar iškviešti ugniagesiai;
- 2.2 sustabdyti darbą, kol neužgesintas gaisras;
- 2.3 vadovauti žmonių evakuacijai, materialinių vertybių apsaugai ir gaisro gesinimui, kol atvyks ugniagesiai;
- 2.4 skirti asmenį, gerai pažįstantį objektą, žinantį inventoriaus išdėstymą, kuris privalės sutikti ugniagesius;
- 2.5 prireikus iškviešti greitosios pagalbos ir kitas tarnybas;
- 2.6 prireikus pasirengti išjungti įrengimus, jei galima, išjungti elektros įtampą, vėdinimo sistemą.

**3. Asmuo, sutinkantis ugniagesius, privalo nurodyti artimiausią kelią iki gaisro židinio bei gaisro gesinimui reikalingo vandens telkinio.**

**4. Atvykus ugniagesiams, objekto atstovas, vadovavęs gaisro gesinimui, privalo:**

- 4.1 pranešti turimą informaciją apie gaisrą;
- 4.2 informuoti apie technologinį procesą ir specifines degančio objekto savybes, degių medžiagų kiekį ir jų laikymo vietą;
- 4.3 gaisro gesinimo vadovo prašymu skirti darbuotojus gaisrui gesinti ir materialinėms vertybėms apsaugoti bei evakuoti;
- 4.4 skirti transportą, reikalingą gaisro gesinimo medžiagoms atvežti į gaisrą vietę;
- 4.5 pagal gaisro gesinimo vadovo nurodymus organizuoti įvairių komunikacijų išjungimą ar perjungimą, išpylimą iš rezervuarų ar technologinių aparatų;
- 4.6 vadovauti objekto darbuotojams, gesinantiems gaisrą;
- 4.7 prireikus, priešgaisrinės saugos padalinius aprūpinti kuru ir maistu, sudaryti sąlygas pailsėti.

**5. Gesinant personalas turi veikti ramiai ir sumaniai. Visi veiksmai turi būti apgalvoti. Gesinant laikytis vieningo gesinimo plano.**

**Prezidento Jono Žemaičio gimnazijos ekstremaliųjų situacijų valdymo plano teisinis pagrindimas**

**Civilinės saugos įstatymo pakeitimo įstatymas.**

1. Lietuvos Respublikos civilinės saugos įstatymo pakeitimo įstatymas (Žin., 2009, Nr. 159-7207).

**Lietuvos Respublikos Vyriausybės nutarimai.**

2. Lietuvos Respublikos Vyriausybės 2010 m. balandžio 14 d. nutarimas Nr. 400 „Dėl Lietuvos Respublikos Vyriausybės 2000 m. lapkričio 8 d. nutarimo Nr. 1386 „Dėl Pavojingų Lietuvos ūkio objektų registro reorganizavimo į Valstybinės reikšmės ir pavojingų objektų registrą“ pakeitimo“ (Žin., 2010, Nr. 44-2116).

3. Lietuvos Respublikos Vyriausybės 2010 m. balandžio 21 d. nutarimas Nr. 429 „Dėl Lietuvos Respublikos Vyriausybės ekstremaliųjų situacijų komisijos sudarymo ir jos nuostatų patvirtinimo“ (Žin., 2010, Nr. 48-2315).

4. Lietuvos Respublikos Vyriausybės 2010 m. gegužės 4 d. nutarimas Nr. 512 „Dėl Privalomų darbų atlikimo ekstremaliųjų situacijų atvejais ir kompensavimo už jų atlikimą tvarkos aprašo patvirtinimo“ (Žin., 2010 Nr. 54-2652).

5. Lietuvos Respublikos Vyriausybės 2010 m. gegužės 12 d. nutarimas Nr. 529 „Dėl kolektyvinės apsaugos statinių poreikio nustatymo tvarkos aprašo patvirtinimo“ (Žin., 2010, Nr. 56-2756).

6. Lietuvos Respublikos Vyriausybės 2010 m. gegužės 12 d. nutarimas Nr. 555 „Dėl Lietuvos Respublikos Vyriausybės 2004 m. rugpjūčio 17 d. nutarimo Nr. 966 "Dėl Pramoninių avarių prevencijos, likvidavimo ir tyrimo nuostatų patvirtinimo" pakeitimo“ (Žin., 2010 Nr. 59-2894).

7. Lietuvos Respublikos Vyriausybės 2010 m. gegužės 12 d. nutarimas Nr. 572 „Dėl Lietuvos Respublikos Vyriausybės 2003 m. sausio 13 d. nutarimo Nr. 12 „Dėl Vartotojų aprūpinimo energija ir (ar) energijos ištekliais esant ekstremaliai energetikos padėčiai tvarkos patvirtinimo“ pakeitimo“ (Žin., 2010 Nr. 59-2911).

8. Lietuvos Respublikos Vyriausybės 2010 m. birželio 7 d. nutarimas Nr. 718 „Dėl civilinės saugos mokymo tvarkos aprašo patvirtinimo“ (Žin. 2010, Nr. 69-3443).

9. Lietuvos Respublikos Vyriausybės 2010 m. birželio 7 d. nutarimas Nr. 717 „Dėl objektų pripažinimo valstybinės reikšmės objektais tvarkos aprašo patvirtinimo“ (Žin., 2010, Nr. 69-3442).

10. Lietuvos Respublikos Vyriausybės 2010 m. liepos 14 d. nutarimas Nr. 1028 „Dėl ekstremaliųjų situacijų prevencijos vykdymo tvarkos aprašo patvirtinimo“ (Žin., 2010, Nr. 87-4585).

11. Lietuvos Respublikos Vyriausybės 2010 m. liepos 21 d. nutarimas Nr. 1107 „Dėl materialinių išteklių teikimo ir kompensavimo už jų teikimą tvarkos aprašo ir valstybės paramos už žalą, patirtą dėl ekstremaliosios situacijos, teikimo tvarkos aprašo patvirtinimo“ (Žin., 2010, Nr. 90-4765).
12. Lietuvos Respublikos Vyriausybės 2010 m. liepos 21 d. nutarimas Nr. 1108 „Dėl Lietuvos Respublikos civilinės saugos sistemos parengties lygių skelbimo ir atšaukimo tvarkos aprašo patvirtinimo“ (Žin., 2010, Nr. 90-4766);
13. Lietuvos Respublikos Vyriausybės 2010 m. rugpjūčio 25 d. Nr. 1212 „Dėl gelbėjimo, paieškos ir neatidėliotinių darbų, įvykių, ekstremaliųjų įvykių ir ekstremaliųjų situacijų likvidavimo ir jų padarinių šalinimo organizavimo tvarkos aprašo patvirtinimo“ (Žin., 2010, Nr.102-5271).
14. Lietuvos Respublikos Vyriausybės 2010 m. rugpjūčio 25 d. Nr. 1213 „Dėl ekstremaliųjų situacijų operacijų centrų sudarymo ir darbo organizavimo tipinės tvarkos aprašo ir ministerijų ir kitų valstybės institucijų ir įstaigų, kuriose steigiami ekstremaliųjų situacijų operacijų centrai, sąrašo patvirtinimo“ (Žin., 2010, Nr.102-5272).
15. Lietuvos Respublikos Vyriausybės 2010 m. rugpjūčio 31 d. Nr. 1243 „Dėl Ekstremaliųjų situacijų skelbimo ir atšaukimo tvarkos aprašo patvirtinimo“ (Žin., 2010, Nr.104-5386).
16. Lietuvos Respublikos Vyriausybės 2010 m. rugsėjo 8 d. nutarimas Nr. 1295 „Dėl CS pratybų organizavimo tvarkos aprašo patvirtinimo“ (Žin., 2010, Nr.107-5537).
17. Lietuvos Respublikos Vyriausybės 2010 m. rugsėjo 22 d. nutarimas Nr. 1368 „Dėl slėptuvių poreikio nustatymo“ (Žin., 2010, Nr.116-5928).
18. Lietuvos Respublikos Vyriausybės 2010 m. spalio 20 d. nutarimas Nr. 1502 „Dėl gyventojų evakavimo organizavimo tvarkos aprašo patvirtinimo“ (Žin., 2010, Nr. 125-6424).
19. Lietuvos Respublikos Vyriausybės 2010 m. spalio 20 d. nutarimas Nr. 1503 „Dėl valstybinio ekstremaliųjų situacijų valdymo plano patvirtinimo“ (Žin., 2010, Nr. 125-6425).
20. Lietuvos Respublikos Vyriausybės 2010 m. lapkričio 10 d. nutarimas Nr. 1614-8 „Dėl Teroro akto grėsmės lygio nustatymo, skelbimo ir parengties tvarkos aprašo patvirtinimo“ (Žin., 2010, Nr.136-6936).
21. Lietuvos Respublikos Vyriausybės 2011 m. gegužės 4 d. nutarimas Nr. 501 „Dėl civilinės saugos tarptautinės pagalbos prašymo, priėmimo ir teikimo tvarkos aprašo patvirtinimo“ (Žin., 2011, Nr. 54-2602).
22. Lietuvos Respublikos Vyriausybės 2011 m. rugpjūčio 24 d. nutarimas Nr. 988 „Dėl Lietuvos Respublikos Vyriausybės 2006 m. kovo 9 d. nutarimo nr. 241 „Dėl ekstremaliųjų įvykių kriterijų patvirtinimo“ pakeitimo“ (Žin., 2011, Nr. 107-5059).



## **Lietuvos Respublikos Vidaus reikalų ministro įsakymai.**

23. Lietuvos Respublikos vidaus reikalų ministro 2010 m. balandžio 20 d. įsakymas Nr. 1V-240 „Dėl Lietuvos Respublikos vidaus reikalų ministro 2005 m. balandžio 21 d. įsakymo Nr. 1V-114 „Dėl Tarptautinės pagalbos teikimo komandos sudarymo ir aprūpinimo“ pakeitimo“ (Žin., 2010, Nr. 49-2416).
24. Lietuvos Respublikos vidaus reikalų ministro 2010 m. liepos 30 d. įsakymas Nr. IV-517 „Dėl keitimosi informacija apie įvyki, ekstremaliųjų įvyki ar ekstremaliąją situaciją tvarkos aprašo patvirtinimo“ (Žin., 2010, 94-4963).

### **Priešgaisrinės apsaugos ir gelbėjimo departamento prie Vidaus reikalų ministerijos direktoriaus įsakymai.**

25. Priešgaisrinės apsaugos ir gelbėjimo departamento prie Vidaus reikalų ministerijos direktoriaus 2010 m. gruodžio 8 d. įsakymas Nr. 1-341 „Dėl civilinės saugos rekomendacijų, kaip padėti gyventojams, valstybės ir savivaldybių institucijoms ir įstaigoms, kitoms įstaigoms ir ūkio subjektams gresiant ar susidarius ekstremaliajai situacijai išvengti ar patirti kuo mažiau žalos, patvirtinimo“ (Žin., 2010, Nr. 146-7508)
26. Priešgaisrinės apsaugos ir gelbėjimo departamento prie Vidaus reikalų ministerijos direktoriaus 2010 m. kovo 24 d. įsakymas Nr. 1-93 „Dėl Pasiūlymų dėl ekstremaliųjų įvykių kriterijų teikimo Priešgaisrinės apsaugos ir gelbėjimo departamentui prie Vidaus reikalų ministerijos metodinių rekomendacijų patvirtinimo“ (Žin., 2010, Nr. 35-1698).
27. Priešgaisrinės apsaugos ir gelbėjimo departamento prie Vidaus reikalų ministerijos direktoriaus 2010 m. balandžio 6 d. įsakymas Nr. 1-110 „Dėl savivaldybių ekstremaliųjų situacijų komisijų tipinių nuostatų patvirtinimo“ (Žin., 2010, Nr. 41-2009).
28. Priešgaisrinės apsaugos ir gelbėjimo departamento prie Vidaus reikalų ministerijos direktoriaus 2010 m. balandžio 19 d. įsakymas Nr. 1-134 „Dėl kriterijų ūkio subjektams ir kitoms įstaigoms, kurių vadovai turi organizuoti ekstremaliųjų situacijų valdymo planų rengimą, derinimą ir tvirtinimą, ir ūkio subjektams, kurių vadovai turi sudaryti ekstremaliųjų situacijų operacijų centrą, patvirtinimo“ (Žin., 2010, Nr. 46-2236).
29. Priešgaisrinės apsaugos ir gelbėjimo departamento prie Vidaus reikalų ministerijos direktoriaus 2010 m. birželio 28 d. įsakymas Nr.191 „Dėl perspėjimo sistemai keliamų reikalavimų, civilinės saugos signalų ir jų panaudojimo tvarkos aprašų patvirtinimo“ (Žin., 2010, Nr.80-4202).
30. Priešgaisrinės apsaugos ir gelbėjimo departamento prie Vidaus reikalų ministerijos direktoriaus 2010 m. birželio 28 d. įsakymas Nr.192 „Dėl perspėjimo sistemos priežiūros organizavimo tvarkos aprašo patvirtinimo“ (Žin., 2010, Nr.80-4203).
31. Priešgaisrinės apsaugos ir gelbėjimo departamento prie Vidaus reikalų ministerijos direktoriaus 2010 m. birželio 28 d. įsakymas Nr.193 „Dėl gyventojų, valstybės ir savivaldybių institucijų ir įstaigų, kitų įstaigų, ūkio subjektų perspėjimo ir informavimo apie gresiančią

ekstremaliąją situaciją, galimus padarinius, jų šalinimo priemones ir apsisaugojimo nuo ekstremaliosios situacijos būdus tvarkos aprašo patvirtinimo“ (Žin., 2010, Nr.80-4204).

**32.** Priešgaisrinės apsaugos ir gelbėjimo departamento prie Vidaus reikalų ministerijos direktoriaus 2010 m. liepos 14 d. įsakymas Nr.1-206 „Dėl ūkio subjektų, kurių vadovai privalo įrengti perspėjimo sistemą, sąrašo patvirtinimo“ (Žin., 2010, Nr. 88-4689).

**33.** Priešgaisrinės apsaugos ir gelbėjimo departamento prie Vidaus reikalų ministerijos direktoriaus 2010 m. liepos 21 d. įsakymas Nr. 1-219 „Dėl Tipinių civilinės saugos mokymo programų patvirtinimo“ (Žin., 2010, Nr. 90-4803);

**34.** Priešgaisrinės apsaugos ir gelbėjimo departamento prie Vidaus reikalų ministerijos direktoriaus 2010 m. rugsėjo 16 d. įsakymas Nr.1-263 „Dėl CS būklės savivaldybėse, ministerijose ir kitose valstybės institucijose ir įstaigose patikrinimų organizavimo ir atlikimo tvarkos aprašo patvirtinimo (Žin., 2010, Nr.111-5677).

**35.** Priešgaisrinės apsaugos ir gelbėjimo departamento prie Vidaus reikalų ministerijos direktoriaus 2010 m. rugsėjo 16 d. įsakymas Nr.1-266 „Dėl duomenų, reikalingų CS uždaviniams vykdyti savivaldybės administracijoje, kaupimo, tvarkymo ir teikimo PAGD prie VRM tvarkos aprašo patvirtinimo“ (Žin., 2010, Nr.111-5678).

**36.** Priešgaisrinės apsaugos ir gelbėjimo departamento prie Vidaus reikalų ministerijos direktoriaus 2010 m. rugsėjo 23 d. įsakymas Nr. 1-276 „Dėl priešgaisrinės apsaugos ir gelbėjimo departamento prie vidaus reikalų ministerijos direktoriaus 2007 m. birželio 4 d. įsakymo Nr. 1-182 „Dėl valstybinės reikšmės ir pavojingų objektų registro anketų patvirtinimo“ pakeitimo“ (Žin., 2010, Nr.115-5909).

**37.** Priešgaisrinės apsaugos ir gelbėjimo departamento prie Vidaus reikalų ministerijos direktoriaus 2010 m. rugsėjo 23 d. įsakymas Nr. 1-279 „Dėl priešgaisrinės apsaugos ir gelbėjimo departamento prie vidaus reikalų ministerijos direktoriaus 2010 m. birželio 28 d. įsakymo nr. 1-193 „Dėl gyventojų, valstybės ir savivaldybių institucijų ir įstaigų, kitų įstaigų, ūkio subjektų perspėjimo ir informavimo apie gresiančią ekstremaliąją situaciją, galimus padarinius, jų šalinimo priemones ir apsisaugojimo nuo ekstremaliosios situacijos būdus tvarkos aprašo patvirtinimo“ pakeitimo“ (Žin., 2010, Nr.115-5911).

**38.** Priešgaisrinės apsaugos ir gelbėjimo departamento prie Vidaus reikalų ministerijos direktoriaus 2010 m. rugsėjo 29 d. Nr. 1-285 „ Dėl Lietuvos Respublikos civilinės saugos sistemos subjektų vykdomų paskelbus antrą (sustiprintą) arba trečią (visiškos parengties) sistemos parengties lygį priemonių sąrašo patvirtinimo“ (Žin., 2010, Nr. 119-6087).

**39.** Priešgaisrinės apsaugos ir gelbėjimo departamento prie Vidaus reikalų ministerijos direktoriaus 2010 m. lapkričio 18 d. įsakymas Nr. 1-323 „Dėl apskričių priešgaisrinių gelbėjimo valdybų civilinės saugos mokymo programų patvirtinimo“ (Žin., 2010, Nr.138-7091).

**40.** Priešgaisrinės apsaugos ir gelbėjimo departamento prie Vidaus reikalų ministerijos direktoriaus 2010 m. gruodžio 08 d. įsakymas Nr. 1-341„Dėl civilinės saugos rekomendacijų, kaip padėti gyventojams, valstybės ir savivaldybių institucijoms ir įstaigoms, kitoms įstaigoms ir ūkio subjektams gresiant ar susidarius ekstremaliajai situacijai išvengti ar patirti kuo mažiau žalos, patvirtinimo“ (Žin.,2010, Nr.146-7508).

41. Priešgaisrinės apsaugos ir gelbėjimo departamento prie Vidaus reikalų ministerijos direktoriaus 2011 m. sausio 6 d. įsakymas Nr. 1-6 „Dėl Priešgaisrinės apsaugos ir gelbėjimo departamento prie Vidaus reikalų ministerijos ugniagesių gelbėtojų mokyklos civilinės saugos mokymo centro civilinės saugos mokymo programų patvirtinimo“ (Žin., 2011, Nr.5-192).
42. Priešgaisrinės apsaugos ir gelbėjimo departamento prie Vidaus reikalų ministerijos direktoriaus 2011 m. vasario 8 d. įsakymas Nr. 1-52 „Dėl Slėptuvių parinkimo ir įrengimo reikalavimų aprašo patvirtinimo“ ( Žin.,2011, Nr.18-909).
43. Priešgaisrinės apsaugos ir gelbėjimo departamento prie Vidaus reikalų ministerijos direktoriaus 2011 m. vasario 23 d. įsakymas Nr. 1-70 „Dėl Ekstremaliųjų situacijų valdymo planų rengimo metodinių rekomendacijų patvirtinimo“ ( Žin.,2011, Nr.24-1200).
44. PAGD 2011 m. kovo 2 d. įsakymas Nr. 1-81 „Dėl Priešgaisrinės apsaugos ir gelbėjimo departamento prie Vidaus reikalų ministerijos direktoriaus 2008 m. sausio 30 d. įsakymo Nr. 1-30 „Dėl valstybės rezervo civilinės saugos priemonių atsargų saugojimo tvarkos aprašo patvirtinimo“ pakeitimo (Žin., 2011, Nr. 30 – 1428).
45. Priešgaisrinės apsaugos ir gelbėjimo departamento prie Vidaus reikalų ministerijos direktoriaus 2011 m. birželio 2 d. įsakymas Nr. 1-189 „Dėl galimų pavojų ir ekstremaliųjų situacijų rizikos analizės atlikimo rekomendacijų patvirtinimo“ (Žin. 2011, Nr.70-3360).
46. Priešgaisrinės apsaugos ir gelbėjimo departamento prie Vidaus reikalų ministerijos direktoriaus 2011 m. liepos 18 d. įsakymas Nr. 1-225 „Dėl civilinės saugos pratybų organizavimo ir vertinimo metodinių rekomendacijų patvirtinimo“ (Žin., 2011, Nr. 95-4509).
47. Priešgaisrinės apsaugos ir gelbėjimo departamento prie Vidaus reikalų ministerijos direktoriaus 2011 m. rugpjūčio 30 d. įsakymas Nr. 1-256 „Dėl valstybės ekstremaliųjų situacijų operacijų centro nuostatų patvirtinimo“ (Žin., 2011, Nr. 108-5134).
48. Priešgaisrinės apsaugos ir gelbėjimo departamento prie Vidaus reikalų ministerijos direktoriaus 2011 m. gruodžio 5 d. įsakymas Nr. 1-342 „Dėl gyventojų perspėjimo ir informavimo informacinės sistemos nuostatų ir gyventojų perspėjimo ir informavimo informacinės sistemos duomenų saugos nuostatų patvirtinimo“ (Žin., 2011, Nr. 153-7250).

#### **Kiti įsakymai, nutarimai, rekomendacijos.**

49. Lietuvos Respublikos aplinkos ministro 2011 m. lapkričio 11 d. įsakymas Nr. D1-870 „Dėl stichinių, katastrofinių meteorologinių ir hidrologinių reiškinių rodiklių patvirtinimo“ (Žin., 2011, Nr. 141-6642).

**Prezidento Jono Žemaičio gimnazijos ekstremaliųjų situacijų 2018-2020 metams prevencijos priemonių planas**

PATVIRTINTA  
Prezidento Jono Žemaičio gimnazijos direktoriaus  
2018 m. gegužės mėn. 10 d.  
įsakymu Nr. V1-82

**Prezidento Jono Žemaičio gimnazijos Ekstremaliųjų situacijų 2018-2020 metams prevencijos priemonių planas**

Eil. Nr.	Priemonės pavadinimas	Vykdymo laikotarpis (metai), įgyvendinimo terminas			Atsakingas vykdytojas	Pastabos
		2018 metai	2019 metai	2020 metai		
1	2	3	4	5	6	7
<b>1. Stiprinti civilinės saugos parengtį Prezidento Jono Žemaičio gimnazijoje</b>						
1.1.	Atlikti gimnazijos galimų pavojų ir rizikos analizę, kiekvienais metais peržiūrėti ir koreguoti parengtą analizę.	II ketvirtis			Gimnazijos atsakingas už civilinę saugą darbuotojas	
1.2.	Parengti ir gimnazijos direktoriaus įsakymu patvirtinti įstaigos ekstremaliųjų situacijų valdymo planą.	II ketvirtis	-	-	Gimnazijos atsakingas už civilinę saugą darbuotojas	
1.3.	Parengti (patikslinti) ir gimnazijos direktoriaus įsakymu patvirtinti gimnazijos ekstremaliųjų situacijų prevencijos	II ketvirtis	.	-	Gimnazijos atsakingas už civilinę saugą darbuotojas	

Eil. Nr.	Priemonės pavadinimas	Vykdymo laikotarpis (metai), įgyvendinimo terminas			Atsakingas vykdytojas	Pastabos
		2018 metai	2019 metai	2020 metai		
1	2	3	4	5	6	7
	priemonių planą.					
1.4.	Parengti gimnazijos darbuotojų civilinės saugos mokymų programą.	II ketvirtis	-	-	Gimnazijos atsakingas už civilinę saugą darbuotojas	
1.5.	Organizuoti gimnazijos darbuotojų (ne mažiau kaip 2 akademinės val.) mokymus pagal patvirtintą tipinę ūkio subjektų, kitų įstaigų darbuotojų civilinės saugos mokymo programą.	II ketvirtis	II ketvirtis	II ketvirtis	Gimnazijos atsakingas už civilinę saugą darbuotojas	
1.6.	Organizuoti gimnazijos darbuotojų civilinės saugos žinių patikrinimą (žodžiu). Mokymų metu.	kartą per metus	kartą per metus	kartą per metus	Gimnazijos atsakingas už civilinę saugą darbuotojas	
1.7.	Pasiųsti gimnazijos atstovą dalyvauti civilinės saugos mokymuose organizuojamuose Civilinės saugos mokymo centro prie Priešgaisrinės apsaugos ir gelbėjimo departamento .	Kartą per 3 metus			Gimnazijos atsakingas už civilinę saugą darbuotojas	Pagal Civilinės saugos mokymo centro prie PAGD prie VRM patvirtintą CS mokymų grafiką.
1.8.	Atlikti gimnazijos civilinės saugos priemonių inventorizaciją.	kartą per metus	kartą per metus	kartą per metus	Gimnazijos atsakingas už civilinę saugą darbuotojas	
1.9.	Susidarius savivaldybėje ekstremaliajai situacijai teikti savivaldybės administracijos nurodymu gimnazijos turimus materialinius išteklius.	atsižvelgiant į gautą nurodymą	atsižvelgiant į gautą nurodymą	atsižvelgiant į gautą nurodymą	Gimnazijos vadovas	atsižvelgiant į gautą nurodymą
<b>2. Tobulinti Prezidento Jono Žemaičio gimnazijos veiksmų koordinavimo įgūdžius, patikrinti civilinės saugos parengtį</b>						

Eil. Nr.	Priemonės pavadinimas	Vykdymo laikotarpis (metai), įgyvendinimo terminas			Atsakingas vykdytojas	Pastabos
		2018 metai	2019 metai	2020 metai		
1	2	3	4	5	6	7
2.1.	<b>Stalo pratybos:</b> „Veiksmai kilus gaisrui“ Parengti įstaigos direktoriaus įsakymą ir pratybų dokumentus. Diskusijų forma	II ketvirtis			Gimnazijos vadovas, atsakingas už civilinę saugą darbuotojas	
2.2.	<b>Funkcinės pratybos:</b> „Įstaigos ekstremaliųjų situacijų valdymo grupės veiksmas įvykus gaisrui“. Parengti gimnazijos direktoriaus įsakymą ir pratybų dokumentus.		II ketvirtis		Gimnazijos vadovas, atsakingas už civilinę saugą darbuotojas	
2.3.	<b>Stalo pratybos:</b> „Įstaigos ekstremaliųjų situacijų valdymo grupės veiksmas įvykus cheminei taršai“. Parengti gimnazijos direktoriaus įsakymą ir pratybų dokumentus. Diskusijų forma.			II ketvirtis	Gimnazijos vadovas, atsakingas už civilinę saugą darbuotojas	

### 3 Pasirengti galimiems pavojams:

#### 3.1. Gaisras

3.1.1.	Peržiūrėti gimnazijos darbuotojų veiksmų kilus gaisrui planą.	Pagal poreikį	Pagal poreikį	Pagal poreikį	Gimnazijos atsakingas už priešgaisrinę saugą darbuotojas	
3.1.2.	Sudaryti gimnazijos patalpose esančių gesintuvų užpildymo grafiką ir užtikrinti jų tinkamumo naudoti kontrolę.	Nuolat	Nuolat	Nuolat	Gimnazijos atsakingas už priešgaisrinę saugą darbuotojas	
3.1.3.	Savalaikiai užpildyti gimnazijos turimus gesintuvus ir, esant reikalui, skirti lėšas naujiems gesintuvams įsigyti.	kartą per metus	kartą per metus	kartą per metus	Gimnazijos vadovas, gimnazijos atsakingas už priešgaisrinę saugą darbuotojas	

Eil. Nr.	Priemonės pavadinimas	Vykdymo laikotarpis (metai), įgyvendinimo terminas			Atsakingas vykdytojas	Pastabos
		2018 metai	2019 metai	2020 metai		
1	2	3	4	5	6	7
3.1.4.	Užtikrinti gimnazijos teritorijos žaliųjų plotų priežiūrą ir savalaikį nušienavimą.	nuolat	nuolat	nuolat	Gimnazijos atsakingas už teritorijos priežiūrą darbuotojas	
<b>3.2. Pastato, statinio arba jo konstrukcijos visiškas ar dalinis sugriovimas</b>						
3.2.1.	Vykdyti gimnazijos statinių periodines, kasmetines ir neeilines apžiūras ir apžiūrų aktus pateikti įstaigos vadovui.	nuolat	nuolat	nuolat	Gimnazijos atsakingas už civilinę saugą darbuotojas	
3.2.2.	Gimnazijos pastato griūties atveju sudaryti komisiją statinio avarijos priežastims nustatyti.	nedelsiant	nedelsiant	nedelsiant	Gimnazijos vadovas	
3.2.3.	Sudaryti komisiją gimnazijos patirtai žalai ir nuostoliams įvertinti.	nedelsiant	nedelsiant	nedelsiant	Gimnazijos vadovas	
3.2.4.	Užtikrinti gimnazijos naudojamos žemės sklypo plano, pastatų, statinių statybos projektų, statinių priėmimo aktų, inventorizacinių bylų ir kitų dokumentų saugojimą.	nuolat	nuolat	nuolat	Gimnazijos vadovas	
<b>3.3. Pavojingos medžiagos patekimas į aplinką</b>						
3.3.1.	Užtikrinti asmeninių apsaugos priemonių išdavimą (marlinių raiščių) gimnazijos darbuotojams.	nedelsiant įvykus incidentui	nedelsiant įvykus incidentui	nedelsiant įvykus incidentui	Gimnazijos vadovas, atsakingas už civilinę saugą darbuotojas	
3.3.2.	Parengti gimnazijos evakavimo iš pastatų planus ir užtikrinti jų savalaikį atnaujinimą.	Pagal poreikį	Pagal poreikį	Pagal poreikį	Gimnazijos atsakingas už civilinę saugą darbuotojas	
3.3.3.	Parengti gimnazijos darbuotojų evakavimo planą ir schemą, nurodant gimnazijos	II ketvirtis			Gimnazijos atsakingas už civilinę saugą	

Eil. Nr.	Priemonės pavadinimas	Vykdymo laikotarpis (metai), įgyvendinimo terminas			Atsakingas vykdytojas	Pastabos
		2018 metai	2019 metai	2020 metai		
1	2	3	4	5	6	7
	darbuotojų evakavimo iš teritorijos maršrutus.				darbuotojas	

---